



# Laporan Tahunan Universitas Bengkulu Tahun 2019



Alamat :

Jln. WR. Supratman, Kandang Limun Bengkulu

Telepon : +62-736-21170, +62-736-21884; Faksimili : +62-736-22105

Laman : [www.unib.ac.id](http://www.unib.ac.id)



# **LAPORAN TAHUNAN UNIVERSITAS BENGKULU TAHUN 2019**



*Conveying Better Future*

**Diproduksi oleh :**

Bagian Perencanaan Biro PPK  
Universitas Bengkulu  
Jalan WR. Supratman, Kandang Limun,  
Bengkulu 38371.A

Laman : <http://www.unib.ac.id>

E-mail : [rektorat@unib.ac.id](mailto:rektorat@unib.ac.id)

**Edisi :**

Laporan Tahunan Universitas Bengkulu Tahun 2019

**Pengarah :**

Ridwan Nurazi,  
Lizar Alfansi, Sigit Sudjatmiko, Syahrial, Ardilafiza

**Sumber Data :**

Bidang Akademik,  
Bidang Umum dan Sumber Daya,  
Bidang Kemahasiswaan,  
Bidang Perencanaan dan Kerjasama,  
Fakultas,  
Lembaga,  
Unit Pelaksana Teknis (UPT)  
Satuan Pengawasan Internal (SPI)

**Pengolah Data :**

Maddin, Riche Octriza Syafti, M. Noferi,  
Efran Marhas, Indri Djon Hansemit, M. Ghufron Arifudin

**Editor :**

Proklampati, Titin Rahmawati

**Sumber Foto :**

UPT KSLI & Humas Universitas Bengkulu

**Desian Cover dan Isi :**

Dedi Sutomo, Andi Yudi Prayoga


## KATA PENGANTAR

Laporan Tahunan merupakan deskripsi pertanggungjawaban instansi pemerintah terhadap pelaksanaan program kegiatan pada tahun yang sudah berjalan yang berisi hasil kerja dari program dimaksud. Secara umum Laporan Tahunan Universitas Bengkulu Tahun 2019 terdiri atas Laporan Bidang Akademik, Laporan Bidang Sumber Daya, Laporan Bidang Kemahasiswaan, serta Laporan Bidang Perencanaan dan Kerjasama.

Diharapkan dengan adanya laporan tahunan akan diperoleh gambaran menyeluruh tentang Universitas Bengkulu yang sekaligus sebagai evaluasi pelaksanaan program kerja dan kegiatan tahun 2019. Bahan masukan demi penyempurnaan program kerja tahun 2020, yaitu sebagai pertimbangan dalam pengambilan kebijakan pimpinan di masa yang akan datang.

Dan terakhir, disampaikan ucapan terima kasih kepada semua pihak yang sudah berkontribusi dalam penyusunan laporan tahunan Universitas Bengkulu tahun 2019 ini, yaitu unit kerja-unit kerja selingkung Universitas Bengkulu, yang terdiri atas 8 Fakultas, 3 Lembaga, 2 Biro dan 5 Unit Pelaksana Teknis, serta Satuan Pengawasan Internal (SPI).

Bengkulu,           Maret 2020  
Rektor,



Prof. Dr. Ridwan Nurazi, S.E., M.Sc.  
NIP 196009151989031004



## **VISI UNIVERSITAS BENGKULU**

*Menjadi Universitas Kelas Dunia pada Tahun 2025*

## **MISI UNIVERSITAS BENGKULU**

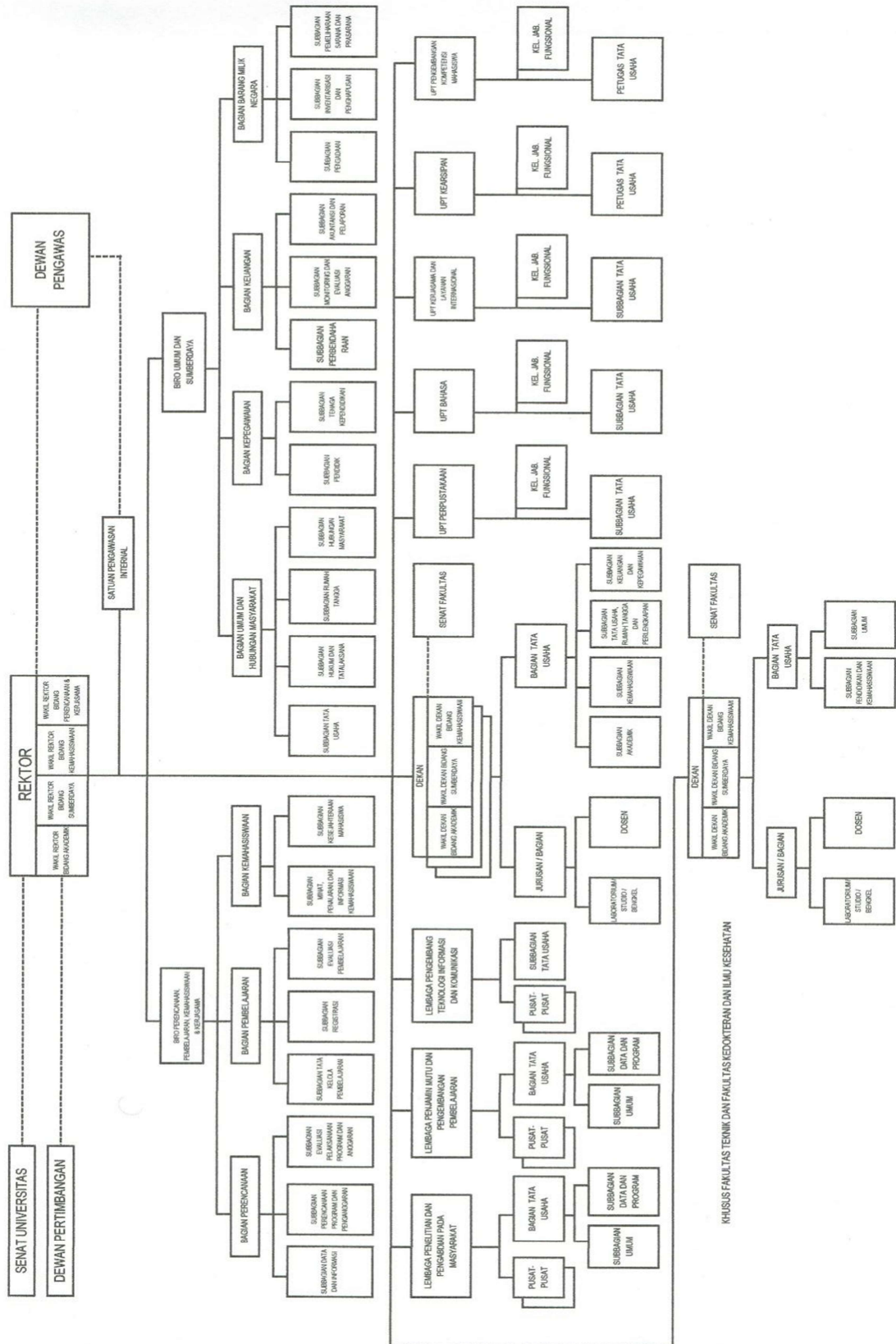
1. Mengembangkan pendidikan dan penelitian berkelas dunia;
2. Menghasilkan karya berstatus Hak atas Kekayaan Intelektual (HKI);
3. Melaksanakan pengabdian sesuai dengan kebutuhan masyarakat lokal, nasional, dan internasional; dan
4. Mengembangkan sistem tata kelola universitas yang baik dan bersih.

## **TUJUAN UNIVERSITAS BENGKULU**

- a. Menyediakan dan mengembangkan lingkungan pembelajaran berkualitas;
- b. Menghasilkan lulusan berkualitas, profesional, berkarakter kebangsaan, dan bervisi global, untuk memenuhi kebutuhan lokal, nasional, dan internasional;
- c. Mendedikasikan seluruh usaha untuk pengembangan, penuluran, dan pengaplikasian ilmu pengetahuan dan teknologi, serta untuk menjadikan unib sebagai pusat pendidikan unggul;
- d. Mengembangkan ilmu dan teknologi ramah lingkungan melalui riset berkualitas, dan selalu berusaha meningkatkan kualitas kerjasama yang saling menguntungkan dengan pemerintah, lembaga swasta, dan industri, di tingkat daerah, pusat, dan negara lain;
- e. Melaksanakan komitmen dan meningkatkan kualitas pengabdian kepada masyarakat untuk dapat selalu memenuhi kebutuhan masyarakat yang dinamis;
- f. Mewujudkan komitmen peningkatan kualitas pelayanan, keunggulan pendidikan, kemandirian penganggaran, transparansi, akuntabilitas, dan profesionalisme melalui peningkatan kualitas secara terus menerus, inovasi, dedikasi, peduli, saling menghargai, dan semangat kerja sama tim; dan
- g. Menumbuhkembangkan program kewirausahaan unggulan.

# STRUKTUR ORGANISASI

STRUKTUR ORGANISASI TATAKERJA UNIVERSITAS BENGKULU  
BERDASARKAN PERMENDIKBUD NOMOR 63 TAHUN 2013



# DAFTAR ISI

KATA PENGANTAR.....	iii
VISI DAN MISI .....	iv
STRUKTUR ORGANISASI.....	v
DAFTAR ISI .....	vi
DAFTAR TABEL .....	ix
DAFTAR GRAFIK .....	xi
BAB I BIDANG AKADEMIK .....	1
1.1. Pendidikan dan Pengajaran .....	1
1.1.1. Fakultas dan Program Studi.....	1
1.1.2. Akreditasi .....	2
1.1.3. Rasio Dosen dan Mahasiswa .....	4
1.1.4. Tingkat Keketatan Penerimaan Mahasiswa Baru .....	4
1.1.5. Mahasiswa Baru Penerima Beasiswa Bidik Misi dan Afirmasi.....	5
1.1.6. <i>English Profeciency Test</i> .....	6
1.1.7. Data Mahasiswa Aktif semester Ganjil 2019/2020 .....	6
1.1.8. Lulusan Universitas Bengkulu Tahun 2019 .....	7
1.1.9. Kualitas Lulusan Universitas Bengkulu Tahun 2019 .....	8
1.1.10. TOEFL .....	9
1.1.11. Kuliah Kerja Nyata .....	11
1.2. Penelitian dan Pengabdian pada Masyarakat .....	13
1.2.1. Penelitian .....	14
1.2.2. Pengabdian Kepada Masyarakat.....	15
1.2.3. Publikasi Karya Ilmiah .....	16
1.3. Penjaminan Mutu dan Pengembangan Pembelajaran .....	17
1.3.1. Penjaminan Mutu.....	17
1.3.2. Pengembangan Pembelajaran .....	19
1.3.3. Mata Kuliah Umum (MKU).....	19
1.4. Pengembangan Teknologi Informasi dan Komunikasi.....	20



1.4.1.	Pendidikan dan Pelatihan .....	20
1.4.2.	Pengembangan Sistem Informasi Manajemen (SIM).....	21
1.4.3.	Pengelolaan Jaringan .....	21
1.5.	Layanan Perpustakaan .....	21
1.5.1.	Koleksi Bahan Pustaka .....	22
1.5.2.	Sirkulasi Pemustaka.....	23
1.5.3.	Layanan Informasi.....	24
1.6.	Pengawasan Internal .....	25
<b>BAB II BIDANG SUMBER DAYA.....</b>		<b>29</b>
2.1.	Umum dan Hubungan Masyarakat .....	29
2.1.1.	Tata Usaha dan Kearsipan .....	29
2.1.2.	Hukum dan Tata Laksana .....	30
2.1.3.	Humas dan PPID .....	30
2.1.4.	Rumah Tangga.....	31
2.2.	Sumber Daya Manusia.....	33
2.2.1.	Data Pendidikan Tenaga Pendidik.....	33
2.2.2.	Data Jabatan Fungsional Tenaga Pendidik.....	33
2.2.3.	Data Studi Lanjut Tenaga Pendidik.....	33
2.2.4.	Data Sertifikasi Tenaga Pendidik .....	34
2.2.5.	Kenaikan Pangkat/Jabatan Akademik Tenaga Pendidik .....	34
2.2.6.	Data Tenaga Pendidik Pensiun Tahun 2019.....	35
2.2.7.	Penghargaan Tenaga Pendidik .....	35
2.2.8.	Data Pendidikan dan Fungsional Tenaga Kependidikan.....	36
2.2.9.	Data Studi Lanjut Tenaga Kependidikan.....	37
2.2.10.	Kenaikan Pangkat Tenaga Kependidikan .....	37
2.2.11.	Data Tenaga Kependidikan Pensiun Tahun 2019.....	37
2.3.	Data Keuangan.....	38
2.3.1.	Data Penerimaan.....	38
2.3.2.	Data Pengeluaran.....	40
2.3.3.	Data Monitoring dan Evaluasi.....	42
2.3.4.	Data Akuntansi dan Pelaporan .....	42
2.4.	Sumber Daya Sarana dan Prasarana .....	43
2.4.1.	Data Pengadaan Barang.....	43

2.4.2.	Data Inventarisasi dan Penghapusan .....	44
2.4.3.	Data Pemeliharaan Sarana dan Prasarana.....	47
BAB III BIDANG KEMAHASISWAAN.....		51
3.1.	Kesejahteraan Mahasiswa .....	51
3.1.1.	Layanan Beasiswa .....	51
3.1.2.	Layanan Asuransi dan Poliklinik.....	51
3.2.	Pembinaan Kemahasiswaan.....	52
3.2.1.	Kegiatan Mahasiswa.....	52
3.2.2.	Prestasi Mahasiswa.....	53
3.3.	Pengembangan Kompetensi Mahasiswa.....	55
3.3.1.	Program Pelatihan .....	55
3.3.2.	Program Kreativitas Mahasiswa .....	55
3.3.3.	Program Kewirausahaan.....	55
3.3.4.	Kompetisi .....	55
3.4.	<i>Tracer Study</i> dan Alumni.....	55
3.4.1.	Kegiatan <i>Tracer Study</i> .....	55
3.4.2.	Alumni.....	56
BAB IV BIDANG PERENCANAAN DAN KERJASAMA.....		59
4.1.	Bidang Perencanaan.....	59
4.1.1.	Data dan Informasi .....	59
4.1.2.	Perencanaan Program dan Penganggaran.....	60
4.1.3.	Evaluasi Pelaksanaan Program dan Anggaran .....	62
4.2.	Bidang Kerjasama.....	63

## DAFTAR TABEL

Tabel 1. 1 Rekapitulasi Hasil Re-akreditasi Program Studi Tahun 2019 .....	2
Tabel 1. 2 Rekapitulasi Akreditasi Universitas Bengkulu.....	2
Tabel 1. 3 Daftar Program Studi dan Akreditasi Universitas Bengkulu Tahun 2019 .....	2
Tabel 1. 4 Rasio Dosen dan Mahasiswa Universitas Bengkulu .....	4
Tabel 1. 5 Keketatan Penerimaan Mahasiswa Baru Tahun 2019 .....	5
Tabel 1. 6 Mahasiswa Penerima Bidikmisi .....	5
Tabel 1. 7 Mahasiswa Penerima Afirmasi.....	6
Tabel 1. 8 Hasil <i>English Profeciency Test</i> Tahun 2019 .....	6
Tabel 1. 9 Rekapitulasi Mahasiswa Aktif Semester Ganjil 2019/2020.....	6
Tabel 1. 10 Rekapitulasi Total Lulusan sampai Tahun 2019 .....	7
Tabel 1. 11 Lulusan Universitas Bengkulu Tahun 2019 .....	8
Tabel 1. 12 Kualitas Lulusan Universitas Bengkulu .....	8
Tabel 1. 13 Calon Wisudawan Peserta TOEFL per Periode Wisuda .....	9
Tabel 1. 14 Jumlah Peserta <i>TOEFL</i> Masyarakat Umum 2019.....	10
Tabel 1. 15 Rincian Terjemahan 2019.....	11
Tabel 1. 16 Peserta Kukerta Tahun 2019 .....	11
Tabel 1. 17 Rekapitulasi Penelitian yang Dikelola LPPM Tahun 2019.....	14
Tabel 1. 18 Sebaran Penelitian Tiap Fakultas Bersumber Dana APBN.....	14
Tabel 1. 19 Sebaran Penelitian Bersumber Dana PNBPN .....	15
Tabel 1. 20 Rekapitulasi Pengabdian pada Masyarakat yang dikelola LPPM .....	15
Tabel 1. 21 Sebaran Pengabdian Masyarakat Bersumber Dana PNBPN .....	16
Tabel 1. 22 Sebaran Pengabdian pada Masyarakat Bersumber Dana Mandiri .....	16
Tabel 1. 23 Publikasi Karya Ilmiah Dosen Tahun 2019 .....	16
Tabel 1. 24 Daftar Program Studi dengan Akreditasi C dan Belum Akreditasi.....	18
Tabel 1. 25 Daftar Prodi yang Habis Masa Berlaku Akreditasi di Tahun 2020.....	18
Tabel 1. 26 Perkembangan Pengadaan Bahan Pustaka Tahun 2016 - 2019.....	22
Tabel 1. 27 Perkembangan Koleksi Buku Perpustakaan Tahun 2015 - 2019 .....	22
Tabel 1. 28 Koleksi Karya Ilmiah Berbentuk File Digital (.pdf) Tahun 2019 .....	22
Tabel 1. 29 Perkembangan Koleksi Serial (dari Hadiah) .....	23
Tabel 1. 30 Perkembangan Koleksi Serial (dari Pembelian) Tahun 2014 - 2019 .....	23
Tabel 1. 31 Perkembangan Jumlah Pengunjung Perpustakaan Tahun 2019 .....	23
Tabel 1. 32 Perkembangan Jumlah Peminjam Buku Perpustakaan Tahun 2019 .....	24
Tabel 2. 1 Dokumentasi Penomoran Tata Usaha .....	29
Tabel 2. 2 Rekapitulasi Dokumentasi Kegiatan 2019 .....	30
Tabel 2. 3 Rekapitulasi Penerimaan Sewa Gedung/Sarpras 2019.....	31
Tabel 2. 4 Rekapitulasi Jenjang Pendidikan Tenaga Pendidik.....	33
Tabel 2. 5 Rekapitulasi Jabatan Fungsional Tenaga Pendidik .....	33
Tabel 2. 6 Rekapitulasi Tenaga Pendidik Studi Lanjut .....	34
Tabel 2. 7 Rekapitulasi Sertifikasi Tenaga Pendidik.....	34

Tabel 2. 8 Rekapitulasi Kenaikan Pangkat/Jabatan Akademik Tenaga Pendidik.....	35
Tabel 2. 9 Rekapitulasi Tenaga Pendidik Pensiun Tahun 2019 .....	35
Tabel 2. 10 Rekapitulasi Penghargaan terhadap Tenaga Pendidik.....	35
Tabel 2. 11 Rekapitulasi Pendidikan dan Fungsional Tenaga Kependidikan (PNS) .....	36
Tabel 2. 12 Rekapitulasi Pendidikan dan Fungsional Tenaga Kependidikan (Non PNS) ..	36
Tabel 2. 13 Data Tenaga Kependidikan Berhenti Tahun 2019 .....	37
Tabel 2. 14 Rekapitulasi Penerimaan Tahun 2019 .....	38
Tabel 2. 15 Rincian Realisasi Penerimaan Tahun 2019 .....	39
Tabel 2. 16 Rekapitulasi Realisasi Penggunaan Anggaran T.A 2019.....	40
Tabel 2. 17 Data Rincian Realisasi Penggunaan Anggaran .....	41
Tabel 2. 18 Rekapitulasi Realisasi Penggunaan Anggaran Bersumber Dana PNBPN .....	41
Tabel 2. 19 Perkembangan Anggaran T.A 2015 - 2019.....	41
Tabel 2. 20 Ketergantungan Anggaran terhadap Rupiah Murni T.A 2015 - 2019.....	41
Tabel 2. 21 Data Realisasi Belanja Modal T.A 2019 .....	44
Tabel 2. 22 Data Inventarisasi dan Penghapusan Barang Tahun 2019 .....	47
Tabel 2. 23 Data Pemeliharaan Sarana Prasarana Tahun 2019 .....	48
Tabel 3. 1 Rekapitulasi Beasiswa Tahun 2019.....	51
Tabel 3. 2 Klaim Asuransi Tahun 2019.....	52
Tabel 3. 3 Data Poliklinik Tahun 2019 .....	52
Tabel 3. 4 Rekapitulasi Kegiatan Mahasiswa.....	52
Tabel 3. 5 Prestasi Mahasiswa Tahun 2019 .....	53
Tabel 4. 1 Target Penerimaan Unit Kerja T.A 2019 .....	61
Tabel 4. 2 PAGU Unit Kerja T.A 2019.....	61
Tabel 4. 3 Data Rencana Penggunaan Anggaran Unit Kerja T.A 2019 .....	62
Tabel 4. 4 Daftar Kerjasama Universitas Bengkulu melalui UPT KSLI Tahun 2019 .....	63
Tabel 4. 5 Rekapitulasi Kerjasama Tahun 2019.....	67

## DAFTAR GRAFIK

Grafik 1. 1 Program Studi Universitas Bengkulu 2019.....	1
Grafik 1. 2 <i>Roadmap</i> Penelitian dan Pengabdian kepada Masyarakat LPPM UNIB.....	13



Dirjen Belmawa Menghimbau

UNIB Tingkatkan *Output* dan *Outcome*



Deputi Gubernur BI Kuliah Umum di UNIB



Wisuda Universitas Bengkulu ke-89



Gubernur Sulawesi Selatan, menjadi Narasumber dalam Seminar Nasional di Universitas Bengkulu

# BAB I BIDANG AKADEMIK

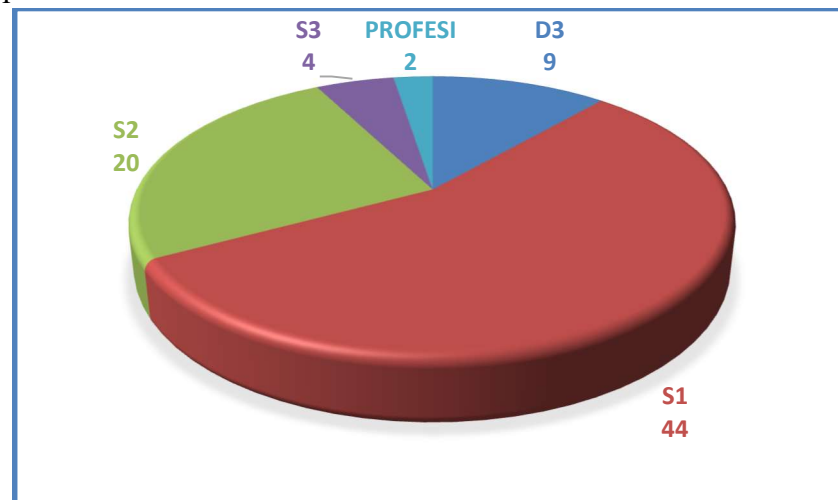
Fokus utama pelayanan yang diberikan Universitas Bengkulu kepada masyarakat secara umum meliputi layanan pendidikan dan pengajaran, layanan penelitian dan pengabdian pada masyarakat, layanan penjaminan mutu dan pengembangan pembelajaran, layanan pengembangan teknologi informasi dan komunikasi, layanan perpustakaan, serta layanan pengawasan internal yang dilaksanakan fakultas, lembaga, unit pelaksana teknis (UPT), dan satuan pengawasan internal selingkung Universitas Bengkulu.

## 1.1. Pendidikan dan Pengajaran

Layanan pendidikan dan pengajaran dilaksanakan oleh jurusan/program studi bersama dengan fakultas sebagai ujung tombak pelayanan, yang didukung lembaga dan unit pelaksana teknis (UPT).

### 1.1.1. Fakultas dan Program Studi

Pada akhir Tahun 2019, Universitas Bengkulu memiliki 8 Fakultas dengan 79 Program Studi untuk semua jenjang pendidikan, yang terdiri dari 4 program studi jenjang doktoral (S3), 20 program studi jenjang magister (S2), 44 program studi jenjang sarjana (S1), 9 program studi jenjang vokasi untuk jenjang diploma tiga (D3), dan 2 program profesi.



Grafik 1. 1 Program Studi Universitas Bengkulu 2019

Adapun 8 fakultas dimaksud adalah Fakultas Keguruan dan Ilmu Pendidikan (FKIP), Fakultas Hukum (FH), Fakultas Ekonomi dan Bisnis (FEB), Fakultas Ilmu Sosial dan Ilmu Politik (FISIP), Fakultas Pertanian (FP), Fakultas Matematika dan Ilmu Pengetahuan Alam (FMIPA), Fakultas Teknik (FT), serta Fakultas Kedokteran dan Ilmu Kesehatan (FKIK).

### 1.1.2. Akreditasi

Selama Tahun 2019, terdapat 24 Program Studi di Universitas Bengkulu yang mendapatkan akreditasi baru dari Badan Akreditasi Nasional Perguruan Tinggi (BAN-PT) dan Lembaga Akreditasi Mandiri Perguruan Tinggi Kesehatan (LAM-PTKes) baik proses perpanjangan akreditasi yang sudah berakhir masa berlakunya (4 program studi), pengajuan akreditasi baru (8 program studi) maupun pembaruan keputusan karena perubahan nama program studi akibat nomenklatur baru (12 program studi).

Tabel 1. 1 Rekapitulasi Hasil Re-akreditasi Program Studi Tahun 2019

NO	JENJANG	NILAI AKREDITASI			JUMLAH
		A	B	C	
1	VOKASI	-	1	-	1
2	SARJANA	3	9	1	13
3	MAGISTER	1	7	1	9
4	PROFESI	-	1	-	1
	<b>JUMLAH</b>	<b>4</b>	<b>18</b>	<b>2</b>	<b>24</b>

Sumber : Bagian Pembelajaran Biro PPK

Akreditasi Program Studi Universitas Bengkulu sampai dengan Desember 2019 terdiri atas nilai akreditasi A sebanyak 16 program studi, nilai akreditasi B sebanyak 52 program studi, nilai akreditasi C sebanyak 3 program studi, dan setara dengan akreditasi C untuk program studi baru sebanyak 8 program studi.

Tabel 1. 2 Rekapitulasi Akreditasi Universitas Bengkulu

No	Status Akreditasi	Jumlah Program Studi										Total	%
		Akademik			Profesi			Vokasi					
		S-3	S-2	S-1	Sp-2	Sp-1	Profesi	D-4	D-3	D-2	D-1		
(1)	(2)	(3)	(4)	(5)	(6)	(7)	(8)	(9)	(10)	(11)	(12)	(13)	(14)
1	Terakreditasi A	-	3	12	-	-	-	-	1	-	-	N <sub>A</sub> = 16	20,25%
2	Terakreditasi B	2	15	27	-	-	1	-	7	-	-	N <sub>B</sub> = 52	65,82%
3	Terakreditasi C	-	1	1	-	-	-	-	1	-	-	N <sub>C</sub> = 3	3,80%
4	Kadaluwarsa	-	-	-	-	-	-	-	-	-	-	N <sub>K</sub> = 0	0,00%
5	Belum Terakreditasi	2	1	4	-	-	1	-	-	-	-	N <sub>O</sub> = 8	10,13%
	<b>Jumlah</b>	<b>4</b>	<b>20</b>	<b>44</b>	<b>-</b>	<b>-</b>	<b>2</b>	<b>-</b>	<b>9</b>	<b>-</b>	<b>-</b>	<b>N<sub>PS</sub> = 79</b>	<b>100,00%</b>

Sumber : Bagian Pembelajaran Biro PPK

Secara lengkap, data akreditasi program studi beserta penamaan program studi Universitas Bengkulu sesuai dengan Peraturan Menteri Riset, Teknologi, dan Pendidikan Tinggi Nomor 15 Tahun 2017 tentang Penamaan Program Studi pada Perguruan Tinggi ditampilkan pada tabel 1.3.

Tabel 1. 3 Daftar Program Studi dan Akreditasi Universitas Bengkulu Tahun 2019

NO	FAKULTAS/ PROGRAM STUDI	PENYELENGGARAAN PRODI		AKREDITASI PRODI	
		NO KEPUTUSAN	NILAI	NO KEPUTUSAN	
<b>A FAKULTAS KEGURUAN DAN ILMU PENDIDIKAN</b>					
1	S3 Pendidikan	202/KPT/I/2015	B	3998/SK/BAN-PT/Akred/D/X/2019	
2	S2 Pendidikan Bahasa Indonesia	13391/D/T/K-N/2012	A	1461/SK/BAN-PT/Akred/M/V/2018	
3	S2 Teknologi Pendidikan	5987/D/T/K-N/2011	A	1679/SK/BAN-PT/Akred/M/VII/2018	
4	S2 Administrasi Pendidikan	14011/D/T/K-N/2013	B	378/SK/BAN-PT/Akred/M/IX/2014	
5	S2 Pendidikan IPA	7649/D/T/K-N/2011	B	1398/SK/BAN-PT/Ak-PNB/M/V/2019	
6	S2 Pendidikan Bahasa Inggris	482/E/O/2014	B	1434/SK/BAN-PT/Akred/M/V/2017	
7	S2 Pendidikan Dasar	73/KPT/I/2016	B	2910/SK/BAN-PT/Akred/M/X/2018	
8	S2 Pendidikan Matematika	13224/D/T/K-N/2012	B	135/SK/BAN-PT/Akred/M/II/2019	
9	S1 Pendidikan Guru Sekolah Dasar	11542/D/T/K-N/2012	A	2284/SK/BAN-PT/Akred/S/VIII/2018	
10	S1 Pendidikan Biologi	4317/D/T/K-N/2010	A	1680/SK/BAN-PT/Akred/S/VII/2018	
11	S1 Pendidikan Bahasa Indonesia	4318/D/T/K-N/2010	A	1312/SK/BAN-PT/Ak-PNB/S/V/2019	
12	S1 Pendidikan Non Formal	4267/D/T/K-N/2010	B	2537/SK/BAN-PT/Akred/S/VII/2019	
13	S1 Bimbingan dan Konseling	12604/D/T/K-N/2012	B	1262/SK/BAN-PT/Akred/S/XII/2015	
14	S1 Pendidikan Guru PAUD	4266/D/T/K-N/2010	B	0295/SK/BAN-PT/Akred/S/V/2016	
15	S1 Pendidikan Jasmani	5988/D/T/K-N/2011	B	1387/SK/BAN-PT/Ak-PNB/S/V/2019	



Laporan Tahunan UNIB 2019

NO	FAKULTAS/ PROGRAM STUDI	PENYELENGGARAAN PRODI		AKREDITASI PRODI	
		NO KEPUTUSAN	NILAI	NO KEPUTUSAN	
16	S1 Pendidikan Matematika	4314/D/T/K-N/2010	B	1666/SK/BAN-PT/Akred/S/VIII/2016	
17	S1 Pendidikan Kimia	4316/D/T/K-N/2010	B	2179/SK/BAN-PT/Akred/S/X/2016	
18	S1 Pendidikan Bahasa Inggris	4319/D/T/K-N/2010	B	2838/SK/BAN-PT/Akred/S/VII/2016	
19	S1 Pendidikan Fisika	4315/D/T/K-N/2010	B	1622/SK/BAN-PT/Akred/S/VI/2018	
20	S1 Pendidikan IPA	586/KPT/I/2017	C	-	
21	Pendidikan Profesi Guru SD	1137/KPT/I/2018	C	-	
22	D3 Bahasa Inggris	5612/D/T/K-N/2011	B	1242/SK/BAN-PT/Akred/Dipl-III/V/2018	
<b>B FAKULTAS HUKUM</b>					
1	S2 Hukum	15592/D/T/K-N/2013	B	1359/SK/BAN-PT/Ak-PNB/M/V/2019	
2	S2 Kenotariatan	465/KPT/I/2016	C	2009/SK/BAN-PT/Akred/M/VI/2019	
3	S1 Hukum	4313/D/T/K-N/2010	A	1331/SK/BAN-PT/Ak-PNB/S/V/2019	
<b>C FAKULTAS EKONOMI DAN BISNIS</b>					
1	S3 Manajemen	496/E/O/2013	B	2136/SK/BAN-PT/Akred/D/IX/2016	
2	S3 Ekonomi	461/E/O/2014	C	4918/SK/BAN-PT/Ak-PKP/D/XII/2019	
3	S2 Manajemen	2002/D/T/K-N/2010	A	3959/SK/BAN-PT/Akred/M/X/2019	
4	S2 Ekonomi Terapan	5613/D/T/K-N/2011	B	0309/SK/BAN-PT/Akred/M/I/2017	
5	S2 Akuntansi	13225/D/T/K-N/2012	B	343/SK/BAN-PT/Akred/M/V/2015	
6	S1 Ekonomi Pembangunan	4304/D/T/K-N/2010	A	0003/SK/BAN-PT/Akred/S/I/2016	
7	S1 Manajemen	4305/D/T/K-N/2010	A	2964/SK/BAN-PT/Akred/S/X/2018	
8	S1 Akuntansi	14428/D/T/K-N/2013	A	4317/SK/BAN-PT/Ak-PPI/S/XI/2019	
9	D3 Akuntansi	14429/D/T/K-N/2013	A	1789/SK/BAN-PT/Akred/Dipl-III/III/2016	
<b>D FAKULTAS ILMU SOSIAL DAN ILMU POLITIK</b>					
1	S2 Administrasi Publik	11805/D/T/K-N/2012	B	1394/SK/BAN-PT/Ak-PNB/M/V/2019	
2	S2 Ilmu Komunikasi	139/E/O/2014	B	3808/SK/BAN-PT/Akred/M/X/2017	
3	S2 Kesejahteraan Sosial	295/KPT/I/2016	C	5097/SK/BAN-PT/Ak-PKP/M/XII/2019	
4	S1 Kesejahteraan Sosial	4312/D/T/K-N/2010	A	1334/SK/BAN-PT/Ak-PNB/S/V/2019	
5	S1 Sosiologi	4309/D/T/K-N/2010	B	1525/SK/BAN-PT/Akred/S/VI/2018	
6	S1 Administrasi Publik	4308/D/T/K-N/2010	B	1346/SK/BAN-PT/Ak-PNB/S/V/2019	
7	S1 Ilmu Komunikasi	4311/D/T/K-N/2010	B	795/SK/BAN-PT/Akred/S/VIII/2015	
8	S1 Jurnalistik	091/P/2014	B	1824/SK/BAN-PT/Akred/S/V/2019	
9	S1 Ilmu Perpustakaan	484/E/O/2013	C	1410/SK/BAN-PT/Ak-PNB/S/V/2019	
10	D3 Perpustakaan	14627/D/T/K-N/2013	B	116/SK/BAN-PT/Akred/Dpl-III/III/2015	
11	D3 Administrasi Perkantoran	5989/D/T/K-N/2011	B	1384/SK/BAN-PT/Ak-PNB/Dipl-III/V/2019	
12	D3 Jurnalistik	14626/D/T/K-N/2013	C	466/SK/BAN-PT/Akred/Dpl-III/XII/2014	
<b>E FAKULTAS PERTANIAN</b>					
1	S3 Ilmu Pertanian	268/KPT/I/2019	C	-	
2	S2 Agribisnis	13/E/O/2012	B	1173/SK/BAN-PT/Akred/M/IV/2017	
3	S2 Agroekoteknologi	50/E/O/2013	B	3003/SK/BAN-PT/Akred/M/VIII/2017	
4	S2 Pengelolaan Sumberdaya Alam	13392/D/T/K-N/2012	B	1355/SK/BAN-PT/Ak-PNB/M/V/2019	
5	S1 Agroekoteknologi	4299/D/T/K-N/2010	A	4115/SK/BAN-PT/Akred/S/X/2017	
6	S1 Agribisnis	4296/D/T/K-N/2010	A	5170/SK/BAN-PT/Akred/S/XII/2017	
7	S1 Peternakan	4300/D/T/K-N/2010	A	864/SK/BAN-PT/Akred/S/III/2018	
8	S1 Kehutanan	4302/D/T/K-N/2010	B	0447/SK/BAN-PT/Akred/S/V/2016	
9	S1 Teknologi Industri Pertanian	4294/D/T/K-N/2010	B	118/SK/BAN-PT/Akred/S/III/2015	
10	S1 Ilmu Kelautan	12605/D/T/K-N/2012	B	1667/SK/BAN-PT/Akred/S/VIII/2016	
11	S1 Ilmu Tanah	2055/D2/1995	B	581/SK/BAN-PT/Akred/S/VI/2015	
12	S1 Proteksi Tanaman	179/KPT/I/2016	B	3050/SK/BAN-PT/Akred/S/VIII/2019	
<b>F FAKULTAS MATEMATIKA DAN ILMU PENGETAHUAN ALAM</b>					
1	S2 Kimia	449/KPT/I/2016	B	450/SK/BAN-PT/Akred/M/III/2019	
2	S2 Statistika	482/E/O/2014	B	177/SK/BAN-PT/Akred/M/II/2019	
3	S1 Kimia	10158/D/T/K-N/2012	A	1534/SK/BAN-PT/Akred/S/VIII/2016	
4	S1 Matematika	10156/D/T/K-N/2012	B	0917/SK/BAN-PT/Akred/S/VI/2016	
5	S1 Fisika	10157/D/T/K-N/2012	B	1372/SK/BAN-PT/Akred/S/VII/2016	
6	S1 Biologi	10159/D/T/K-N/2012	B	2340/SK/BAN-PT/Akred/S/X/2016	
7	S1 Statistika	73/KPT/I/2016	B	2557/SK/BAN-PT/Akred/S/VII/2019	
8	S1 Geofisika	400/KPT/I/2017	C	-	
9	S1 Farmasi	565/KPT/I/2017	C	-	
10	D3 Kebidanan	535/KPT/I/2016	B	0181/LAM-PTKes/Akr/Dip/III/2018	
11	D3 Keperawatan	535/KPT/I/2016	B	0225/LAM-PTKes/Akr/Dip/IV/2018	
12	D3 Farmasi	535/KPT/I/2016	B	0471/LAM-PTKes/Akr/Dip/VII/2018	
13	D3 Laboratorium Sains	186/D/O/2010	B	446/SK/BAN-PT/Akred/Dpl-III/XI/2014	
<b>G FAKULTAS TEKNIK</b>					
1	S1 Teknik Sipil	2005/D/T/K-N/2010	B	0236/SK/BAN-PT/Akred/S/IV/2016	
2	S1 Teknik Mesin	2004/D/T/K-N/2010	B	1468/SK/BAN-PT/Akred/S/VIII/2016	
3	S1 Informatika	2698/D/T/K-N/2010	B	1393/SK/BAN-PT/Ak-PNB/S/V/2019	

NO	FAKULTAS/ PROGRAM STUDI	PENYELENGGARAAN PRODI		AKREDITASI PRODI
		NO KEPUTUSAN	NILAI	NO KEPUTUSAN
4	S1 Teknik Elektro	2003/D/T/K-N/2010	B	502/SK/BAN-PT/Akred/S/V/2015
5	S1 Arsitektur	336/KPT/I/2016	B	2869/SK/BAN-PT/Akred/S/VIII/2019
6	S1 Sistem Informasi	336/KPT/I/2016	C	5434/SK/BAN-PT/Ak-PKP/S/XII/2019
<b>H</b>	<b>FAKULTAS KEDOKTERAN DAN ILMU KESEHATAN</b>			
1	S1 Kedokteran	298/E/O/2013	B	0375/LAM-PTKes/Akr/Sar/VI/2018
2	Profesi Dokter	298/E/O/2013	B	0376/LAM-PTKes/Akr/Pro/VI/2018

Sumber : Bagian Pembelajaran Biro PPK

### 1.1.3. Rasio Dosen dan Mahasiswa

Program studi dapat dikatakan sehat jika tersedia dosen tetap pada masing-masing program studi dengan rasio ideal berdasarkan Peraturan Menteri Riset, Teknologi, dan Pendidikan Tinggi Nomor 2 Tahun 2016 (pada Lampiran, BAB III Kualifikasi dan Komposisi Dosen NIDN dan NIDK, poin C). Rasio ideal dimaksud adalah sebesar 1:30 untuk rumpun ilmu alam, rumpun ilmu formal, dan/atau rumpun ilmu terapan (pertanian, arsitektur dan perencanaan, teknik, kehutanan dan lingkungan, kesehatan, dan transportasi); dan 1:45 untuk rumpun ilmu agama, rumpun ilmu humaniora, rumpun ilmu sosial, dan/atau rumpun ilmu terapan (bisnis, pendidikan, keluarga dan konsumen, olahraga, jurnalistik, media massa dan komunikasi, hukum, perpustakaan dan permuseuman, militer, administrasi publik, dan pekerja sosial). Kondisi yang ada di Universitas Bengkulu ditunjukkan seperti pada tabel 1.4 dimana rasio dosen dan mahasiswa Universitas Bengkulu adalah 1 : 20.

Tabel 1. 4 Rasio Dosen dan Mahasiswa Universitas Bengkulu

No	Fakultas	Jumlah Dosen	Jumlah Mahasiswa	Rasio
1	Keguruan dan Ilmu Pendidikan	212	4.422	1 : 21
2	Hukum	63	1.984	1 : 31
3	Ekonomi dan Bisnis	87	2.455	1 : 28
4	Ilmu Sosial dan Ilmu Politik	73	2.916	1 : 40
5	Pertanian	179	3.696	1 : 21
6	Matematika dan Ilmu Pengetahuan Alam	115	1.902	1 : 17
7	Teknik	78	1.711	1 : 22
8	Kedokteran dan Ilmu Kesehatan	33	398	1 : 12
Total		<b>840</b>	<b>19.484</b>	<b>1 : 23</b>

Sumber : Bagian Pembelajaran Biro PPK dan Bagian Kepegawaian Biro USD

Adapun rasio dosen dan mahasiswa untuk setiap fakultas tertinggi adalah pada Fakultas Ilmu Sosial dan Ilmu Politik (1:40), Fakultas Hukum (1:31), dan Fakultas Ekonomi dan Bisnis (1: 28). Secara umum kondisi tersebut masih dikatakan sebagai institusi yang sehat, dimana jumlah dosen yang tersedia masih dapat mengampu seluruh mahasiswa.

### 1.1.4. Tingkat Keketatan Penerimaan Mahasiswa Baru

Proses penerimaan mahasiswa baru Universitas Bengkulu tahun 2019 dilakukan melalui beberapa tahapan, yaitu jalur Seleksi Nasional Masuk Perguruan Tinggi Negeri (SNMPTN), jalur Seleksi Bersama Masuk Perguruan Tinggi Negeri (SBMPTN), jalur Seleksi Masuk Mahasiswa Baru Perguruan Tinggi Negeri Bagian Barat (SMMPTN-Barat), jalur Seleksi Penerimaan Mahasiswa Vokasi, jalur Prestasi dan jalur Seleksi Mandiri. Jalur SNMPTN dan SBMPTN diperuntukkan untuk calon mahasiswa baru jenjang sarjana program reguler, perbedaannya SNMPTN adalah jalur penerimaan

mahasiswa baru tanpa tes (berdasarkan nilai rapor kelas 1, kelas 2 dan semester pertama kelas 3 jenjang SLTA), dan SBMPTN adalah jalur penerimaan mahasiswa baru melalui tes tulis. Jalur SMMPTN Barat diperuntukkan untuk jenjang sarjana program reguler, jalur Seleksi Penerimaan Mahasiswa Vokasi diperuntukkan untuk penerimaan mahasiswa vokasi (program Diploma Tiga), untuk jalur Prestasi diperuntukkan sebagai media penerimaan calon mahasiswa yang memiliki prestasi baik bidang olah raga ataupun bidang lainnya, sedangkan untuk jalur mandiri diperuntukkan untuk mahasiswa jenjang sarjana non reguler, jenjang magister dan jenjang doktor. Tahun 2019 ini, jumlah peminat mahasiswa baru Universitas Bengkulu mencapai 30.705 calon yang mendaftar untuk semua jenjang pendidikan. Dari total peminat tersebut, sebesar 19,72% dinyatakan lulus seleksi dan dinyatakan berhak untuk mendaftar sebagai mahasiswa di Universitas Bengkulu. Dari jumlah calon mahasiswa yang dinyatakan lulus, hanya sebesar 79,62% yang mendaftarkan diri dan sah menjadi mahasiswa baru untuk semester Ganjil 2019/2020.

Tabel 1. 5 Keketatan Penerimaan Mahasiswa Baru Tahun 2019

No	Tahun	Peminat	Diterima	Prosentase	Daftar Ulang	Prosentase
1	2015	54.593	5.809	10,64%	4.509	77,62%
2	2016	47.844	4.705	9,83%	4.104	87,23%
3	2017	43.820	5.527	12,61%	4.541	82,16%
4	2018	48.529	5.803	11,96%	4.616	79,55%
5	2019	30.705	6.056	19,72%	4.822	79,62%

Sumber : Bagian Pembelajaran Biro PPK

Jumlah mahasiswa baru yang diterima untuk semester Ganjil 2019/2020 adalah sebanyak **4.822** mahasiswa yang tersebar ke 8 fakultas dengan rincian dari jalur SNMPTN sebanyak 794 mahasiswa, dari jalur SBMPTN sebanyak 1.856 mahasiswa, dari jalur SMMPTN-Barat sebanyak 1.121 mahasiswa, jalur Vokasi sebanyak 326 mahasiswa, jalur Prestasi sebanyak 56 mahasiswa, jalur Afirmasi sebanyak 23 mahasiswa, jalur Mandiri sebanyak 638 mahasiswa, dan mahasiswa pindahan sebanyak 8 mahasiswa.

#### 1.1.5. Mahasiswa Baru Penerima Beasiswa Bidik Misi dan Afirmasi

Salah satu peran serta pemerintah melalui Universitas Bengkulu dalam memberikan kesempatan kepada seluruh masyarakat kurang mampu untuk dapat kuliah di perguruan tinggi adalah dengan pemberian beasiswa, diantaranya adalah beasiswa bidik misi, program afirmasi, dan juga uang kuliah tunggal (UKT) kluster I (Rp 0,- s.d Rp 500.000,-) dan II (Rp 500.001,- s.d Rp 1.000.000,-)

Tabel 1. 6 Mahasiswa Penerima Bidikmisi

NO	Fakultas	BM 2015	BM 2016	BM 2017	BM 2018	BM 2019
1	FKIP	147	167	170	127	199
2	FH	24	28	20	24	44
3	FEB	44	52	81	55	92
4	FISIP	82	84	94	68	79
5	FP	165	148	130	102	127
6	FMIPA	60	53	62	44	68
7	FT	42	39	36	50	50
8	FKIK	4	0	0	0	1
		<b>368</b>	<b>571</b>	<b>593</b>	<b>470</b>	<b>660</b>

Sumber : Bagian Kemahasiswaan, Biro PPK

Tabel 1. 7 Mahasiswa Penerima Afirmasi

NO	Fakultas	2019
1	FKIP	19
2	HUKUM	0
3	EKONOMI	26
4	FISIP	9
5	PERTANIAN	19
6	MIPA	9
7	TEKNIK	6
8	FKIK	0
		<b>88</b>

Sumber : Bagian Kemahasiswaan, Biro PPK

### 1.1.6. English Proficiency Test

Untuk mengetahui kemampuan berbahasa inggris mahasiswa baru Universitas Bengkulu khususnya program S-1 Reguler, melalui UPT Bahasa dilakukan tes kemampuan bahasa inggris yang dikenal dengan sebutan *English Proficiency Test*. Dari total 4.101 mahasiswa program S-1 Reguler sebanyak 3.663 mahasiswa baru yang mengikuti *English Proficiency Test* di UPT Bahasa. Hasil dari 3.663 mahasiswa yang mengikuti *English Proficiency Test*, nilai rata-rata yang diperoleh sebesar 381. Nilai rata-rata tertinggi adalah pada Fakultas Kedokteran dan Ilmu Kesehatan, yaitu sebesar 430, kemudian Fakultas Teknik sebesar 390, dan Fakultas Ekonomi dan Bisnis yaitu sebesar 383. Ini memberikan gambaran bahwa secara umum kemampuan bahasa asing mahasiswa baru Universitas Bengkulu masih dibawah standar.

Tabel 1. 8 Hasil *English Profeciancy Test* Tahun 2019

No	Fakultas	Jumlah	Rata-rata Score
1	KIP	847	380
2	HUKUM	366	381
3	EKONOMI	463	383
4	ISIP	436	374
5	PERTANIAN	593	375
6	MIPA	489	381
7	TEKNIK	400	390
8	KEDOKTERAN	69	430
	<b>Total</b>	<b>3.663</b>	<b>381</b>

Sumber : UPT Bahasa

### 1.1.7. Data Mahasiswa Aktif semester Ganjil 2019/2020

Jumlah mahasiswa aktif Universitas Bengkulu semester Ganjil 2019/2020 sebanyak **19.484** mahasiswa, yang terdiri dari program vokasi berjumlah 894 mahasiswa, program sarjana berjumlah 16.423 mahasiswa, program magister berjumlah 1.856 mahasiswa, program doktor berjumlah 186 mahasiswa dan 125 mahasiswa program profesi.

Tabel 1. 9 Rekapitulasi Mahasiswa Aktif Semester Ganjil 2019/2020

FAK	JENJANG	ANGKATAN										JUMLAH	
		2009	2010	2011	2012	2013	2014	2015	2016	2017	2018		2019
FKIP	D3	-	-	-	-	-	-	1	4	10	25	10	<b>50</b>
	S1 Reg	-	-	2	3	33	56	178	688	835	856	927	<b>3.578</b>
	S2	-	-	-	-	-	-	3	28	163	262	269	<b>725</b>
	S3	-	-	-	-	-	-	-	18	12	17	22	<b>69</b>
	<b>FKIP Total</b>	-	-	<b>2</b>	<b>3</b>	<b>33</b>	<b>56</b>	<b>182</b>	<b>738</b>	<b>1.020</b>	<b>1.160</b>	<b>1.228</b>	<b>4.422</b>
FH	S1 Reg	-	-	-	16	41	47	200	268	268	318	453	<b>1.611</b>
	S1 Non Reg	-	-	-	12	3	12	41	43	34	40	-	<b>185</b>
	S2	-	-	-	-	1	2	9	7	48	66	55	<b>188</b>
	<b>FH Total</b>	-	-	-	<b>28</b>	<b>45</b>	<b>61</b>	<b>250</b>	<b>318</b>	<b>350</b>	<b>424</b>	<b>508</b>	<b>1.984</b>
FEB	D3	-	-	-	-	-	-	2	8	31	43	58	<b>142</b>

FAK	JENJANG	ANGKATAN											JUMLAH
		2009	2010	2011	2012	2013	2014	2015	2016	2017	2018	2019	
	S1 Reg	-	-	-	9	20	34	120	295	386	419	464	1.747
	S1 Non Reg	-	-	-	5	16	15	-	-	-	-	-	36
	S2	-	-	-	1	-	26	42	54	126	112	58	419
	S3	-	-	-	-	9	9	13	24	25	18	13	111
<b>FEB Total</b>		-	-	-	15	45	84	177	381	568	592	593	2.455
FISIP	D3	-	-	-	-	-	-	8	22	5	27	38	100
	S1 Reg	-	-	3	16	35	84	338	410	546	489	497	2.418
	S1 Non Reg	-	-	-	4	-	5	24	29	24	27	-	113
	S2	-	-	4	-	-	10	16	46	56	68	85	285
<b>FISIP Total</b>		-	-	7	20	35	99	386	507	631	611	620	2.916
FP	S1	-	-	-	23	104	197	484	633	744	638	655	3.478
	S2	-	-	-	2	3	17	20	20	35	76	39	212
	S3	-	-	-	-	-	-	-	-	-	-	6	6
<b>FP Total</b>		-	-	-	25	107	214	504	653	779	714	700	3.696
FMIPA	D3 Reg	-	-	-	-	-	-	3	4	78	222	223	530
	D3 Non Reg	-	-	-	-	-	-	-	-	-	-	72	72
	S1	-	-	-	4	10	41	130	231	250	276	331	1.273
	S2	-	-	-	-	-	-	-	4	3	1	19	27
<b>FMIPA Total</b>		-	-	-	4	10	41	133	239	331	499	645	1.902
FT	S1	-	-	3	26	37	85	185	268	290	364	453	1.711
FKIK	S1	-	-	-	-	5	13	25	53	48	54	75	273
	Profesi	1	6	6	10	36	40	26	-	-	-	-	125
<b>FKIK Total</b>		1	6	6	10	41	53	51	53	48	54	75	398
<b>TOTAL</b>		1	6	18	131	353	693	1.868	3.157	4.017	4.418	4.822	19.484

Sumber : Bagian Pembelajaran Biro PPK

Dari total mahasiswa aktif yang ada, masih terdapat mahasiswa di bawah angkatan tahun 2012 sebanyak 156 mahasiswa (23 mahasiswa profesi, 126 mahasiswa S1 dan 7 mahasiswa S2).

### 1.1.8. Lulusan Universitas Bengkulu Tahun 2019

Sampai pada tahun 2019, total lulusan Universitas Bengkulu berjumlah **57.307** lulusan untuk semua program dan jenjang pendidikan. Tahun 2019, Universitas Bengkulu meluluskan sebanyak 3.600 lulusan di semua jenjang pendidikan, yang secara rinci ditampilkan pada tabel 1.10 dan 1.11.

Tabel 1. 10 Rekapitulasi Total Lulusan sampai Tahun 2019

PROGRAM	JENJANG	TAHUN		TOTAL
		s.d 2018	2019	
Reguler	S3	19	6	25
	S2	7.147	626	7.773
	S1	30.989	2.534	33.523
	Profesi	119	53	172
	Diploma	8.250	172	8.422
<b>Reguler Total</b>		<b>46.524</b>	<b>3.391</b>	<b>49.915</b>
Non Reguler	S1	5.431	130	5.561
	Diploma	1.752	79	1.831
<b>Non Reguler Total</b>		<b>7.183</b>	<b>209</b>	<b>7.392</b>
<b>Grand Total</b>		<b>53.707</b>	<b>3.600</b>	<b>57.307</b>

Sumber : Bagian Pembelajaran Biro PPK

Kelulusan Universitas Bengkulu setiap tahunnya terbagi kedalam 3 periode wisuda. Tidak terkecuali pada Tahun 2019, wisuda yang dilaksanakan adalah wisuda periode ke-87 sebanyak 884 lulusan, periode ke-88 sebanyak 1.690 lulusan dan periode ke-89 sebanyak 1.026 lulusan.

Tabel 1. 11 Lulusan Universitas Bengkulu Tahun 2019

FAKULTAS	PROGRAM	JENJANG	PERIODE WISUDA			Total
			87	88	89	
<b>Keguruan dan Ilmu Pendidikan</b>	Reguler	S-3	0	0	2	2
		S-2	82	116	102	300
		S-1	92	409	105	605
		D-3	2	22	1	25
Keguruan dan Ilmu Pendidikan Total			176	547	209	932
<b>Hukum</b>	Reguler	S-2	10	7	18	35
		S-1	32	74	65	171
		Non Reguler	13	21	21	55
Hukum Total			55	102	104	261
<b>Ekonomi dan Bisnis</b>	Reguler	S-3	1	1	2	4
		S-2	37	11	49	97
		S-1	92	155	57	304
		D-3	2	45	3	50
Non Reguler			26	18	9	53
Ekonomi dan Bisnis Total			158	230	120	508
<b>Ilmu Sosial dan Ilmu Politik</b>	Reguler	S-2	46	24	42	112
		S-1	84	180	119	383
		D-3	10	57	17	84
		Non Reguler	5	6	11	22
Ilmu Sosial dan Ilmu Politik Total			145	267	189	601
<b>Pertanian</b>	Reguler	S-2	23	19	28	70
		S-1	158	209	247	614
		Pertanian Total			181	228
<b>Matematika dan Ilmu Pengetahuan Alam</b>	Reguler	S-2	5	7	0	12
		S-1	48	95	59	202
		D-3	2	9	2	13
		Non Reguler	0	79	0	79
Matematika dan Ilmu Pengetahuan Alam Total			55	189	61	305
<b>Teknik</b>	Reguler	S-1	59	95	40	194
		Teknik Total			59	95
<b>Kedokteran dan Ilmu Kesehatan</b>	Reguler	S-1	23	27	11	61
		Profesi	32	4	17	53
		Kedokteran dan Ilmu Kesehatan Total			55	31
<b>Grand Total</b>			<b>884</b>	<b>1.690</b>	<b>1.026</b>	<b>3.600</b>

Sumber : Bagian Pembelajaran Biro PPK

### 1.1.9. Kualitas Lulusan Universitas Bengkulu Tahun 2019

Secara umum, kualitas lulusan Universitas Bengkulu dapat dilihat dari rata-rata IPK dan rata-rata lama studi lulusan. Pada tahun 2019 rata-rata IPK lulusan sebesar 3,36 mengalami peningkatan 0,05 dari tahun 2018. Untuk jenjang sarjana reguler, rata-rata IPK sebesar 3,30. Sedangkan untuk rata-rata lama studi pada tahun 2019 adalah 4 tahun 9 bulan.

Tabel 1. 12 Kualitas Lulusan Universitas Bengkulu

JENJANG	PROGRAM	RATA-RATA IPK					RATA-RATALAMA STUDI				
		2015	2016	2017	2018	2019	2015	2016	2017	2018	2019
S-3	Reguler	-	3,68	3,54	3,62	3,75	-	3,10	4,38	4,30	4,58
S-2	Reguler	3,55	3,55	3,53	3,53	3,61	2,60	2,63	3,14	3,17	3,28
S-1	Reguler	3,22	3,22	3,25	3,27	3,30	4,73	4,71	5,02	4,77	5,02
	Non Reguler	3,13	3,15	3,10	3,13	3,15	4,85	5,04	5,45	5,46	5,78
D-3	Reguler	3,25	3,30	3,30	3,30	3,39	3,28	3,28	3,54	3,13	3,64
	Non Reguler	-	-	-	-	3,45	-	-	-	-	1,50
Profesi	Profesi	-	3,33	3,33	3,28	3,35	-	2,88	3,40	3,59	3,48
<b>Grand Total</b>		<b>3,29</b>	<b>3,29</b>	<b>3,30</b>	<b>3,31</b>	<b>3,36</b>	<b>4,15</b>	<b>4,23</b>	<b>4,52</b>	<b>4,32</b>	<b>4,58</b>

Sumber : Bagian Pembelajaran Biro PPK

### 1.1.10. TOEFL

TOEFL (*Test of English as a Foreign Language*) merupakan test yang digunakan untuk mengetahui tingkat kemampuan seseorang dalam berbahasa Inggris. Test ini ditujukan bagi orang yang tidak menggunakan bahasa Inggris sebagai bahasa ibu atau dengan kata lain orang-orang di negara yang menggunakan bahasa Inggris sebagai bahasa asing atau sebagai bahasa kedua.

TOEFL di Universitas Bengkulu dikelola oleh UPT Bahasa, dimana TOEFL ini ditujukan untuk civitas akademik Universitas Bengkulu, karyawan, dan masyarakat umum. Selain TOEFL, UPT Bahasa juga melayani kursus Bahasa Inggris dalam bentuk *Conversation*, dan juga layanan jasa terjemahan.

#### a. TOEFL Calon Wisudawan

TOEFL untuk calon wisudawan pada tahun 2019 diselenggarakan sebanyak 3 kali, pelaksanaan TOEFL ini disesuaikan dengan pelaksanaan wisuda Universitas Bengkulu, yaitu pada Bulan April, Bulan Agustus dan Bulan Desember dengan jumlah peserta yang mendaftar sebanyak 3.068 calon wisudawan. Nilai rata-rata TOEFL Tahun 2019 sebesar 387, sedangkan untuk masing-masing periode adalah Bulan April 2019 sebesar 390, Bulan Agustus sebesar 388 dan Bulan Desember sebesar 382.

Tabel 1. 13 Calon Wisudawan Peserta TOEFL per Periode Wisuda

No	Periode	Peserta	Score > 400	Rata-rata Score
1	Bulan April 2019	639	236	390
2	Bulan Agustus 2019	1.571	557	388
3	Bulan Desember 2019	858	234	382
<b>TOTAL/Rata-rata</b>		<b>3.068</b>	<b>1.027</b>	<b>387</b>

Sumber : UPT Bahasa

#### b. Kursus TOEFL Program Pascasarjana

Pelayanan TOEFL untuk mahasiswa pascasarjana dilaksanakan dengan membuka kelas kursus sesuai dengan permintaan pengelola masing-masing program pascasarjana, dimana sesuai dengan Peraturan Rektor Nomor 37 Tahun 2016 menyatakan bahwa lulusan program pascasarjana harus memiliki score TOEFL minimal 400. Pada tahun 2019, dibuka 9 kelas kursus TOEFL untuk melayani kebutuhan mahasiswa program pascasarjana, yaitu dari Program Studi S2 Ekonomi Terapan, S2 Akuntansi (FEB), S2 Administrasi Pendidikan, S2 Pendidikan Matematika, S2 IPA, S2 Teknologi Pendidikan, S2 Pendidikan Bahasa Indonesia (FKIP), S2 Administrasi Publik, S2 Komunikasi (FISIP). Dimana setiap kelas kursus TOEFL program pascasarjana terdiri dari 20 mahasiswa.

#### c. Kursus TOEFL Mahasiswa Sarjana

Kursus TOEFL untuk mahasiswa program sarjana ini dikhususkan bagi 500 mahasiswa program sarjana reguler semester 5 dan 7 berdasarkan hasil *proficiency Test* yang diperoleh pada saat masuk Universitas Bengkulu dengan nilai 400. Adapun tujuan utamanya adalah untuk meningkatkan nilai TOEFL mereka menjadi 450 sehingga nantinya mahasiswa yang bersangkutan dapat memanfaatkan keterampilan dan

sertifikat yang dimiliki untuk berbagai keperluan. Kegiatan kursus TOEFL mahasiswa sarjana ini dilaksanakan selama 4 bulan, mulai Bulan Agustus – Bulan Desember 2019. Dari 500 mahasiswa yang mengikuti program kursus TOEFL mahasiswa sarjana, hanya 408 mahasiswa yang mengikuti Final Test. Sebanyak 168 mahasiswa atau 41% yang mencapai target dengan nilai minimal 450, sebesar 40% mencapai nilai diantara 400 – 447, sedangkan sisanya sebesar 19% mendapatkan nilai dibawah 400.

d. Kursus TOEFL Dosen Muda

Kursus TOEFL bagi dosen muda Universitas Bengkulu dilaksanakan UPT Bahasa dalam rangka memfasilitasi persyaratan TOEFL para dosen muda yang akan melaksanakan studi lanjut. Berdasarkan surat permintaan, terdapat 122 calon peserta kursus namun hanya 96 orang yang mengikuti *placement test* dan 47 peserta yang mengikuti *final test*. Adapun dari 47 peserta yang mengikuti *final test*, 23 peserta atau sebesar 49% memperoleh nilai lebih dari 450, sebanyak 18 peserta atau sebesar 38% memperoleh nilai diantara 400 – 447, dan selebihnya mencapai nilai kurang dari 400.

e. Workshop Pembuatan Tes Kompetensi Bahasa Inggris

Standar kualitas dan mutu UPT Bahasa dalam penyelenggaraan aktifitas menjadi hal yang sangat diperlukan dalam pemenuhan tuntutan masyarakat dewasa ini. Untuk meningkatkan standar kualitas dan mutu tersebut, UPT Bahasa menyelenggarakan Workshop tentang Pembuatan Tes Kompetensi Bahasa Inggris Tahap 1 pada tanggal 8 November 2019 dengan narasumber dari UPT Pelayanan dan Pengembangan Bahasa Universitas Sebelas Maret (UNS). Workshop ini bertujuan untuk meningkatkan kemampuan UPT Bahasa sehingga dapat membuat buku tes TOEFL sendiri dengan standar dan persyaratan terbit atas buku tes TOEFL yang diakui sehingga buku tes tersebut dapat digunakan untuk berbagai keperluan tes baik di dalam lingkup universitas maupun bagi masyarakat umum.

f. TOEFL untuk Masyarakat Umum

TOEFL bagi masyarakat umum diselenggarakan guna memenuhi permintaan masyarakat umum akan kebutuhan sertifikat TOEFL. TOEFL yang diselenggarakan di UPT Bahasa pada setiap hari kerja yaitu hari Senin dan Kamis. Adapun data TOEFL bagi masyarakat umum tahun 2019.

Tabel 1. 14 Jumlah Peserta *TOEFL* Masyarakat Umum 2019

No	Bulan	Jumlah
1	Januari	21 orang
2	Februari	117 orang
3	Maret	28 orang
4	April	23 orang
5	Mei	10 orang
6	Juni	59 orang
7	Juli	92 orang
8	Agustus	0 orang
9	September	0 orang
10	Oktober	83 orang
11	November	110 orang
12	Desember	0 orang
<b>TOTAL</b>		<b>543 orang</b>

Sumber : UPT Bahasa



## g. Terjemahan

Layanan jasa terjemahan Bahasa Inggris ke Bahasa Indonesia ataupun sebaliknya, diperuntukkan bagi civitas akademika Universitas Bengkulu dan masyarakat umum. Adapun berkas yang diterjemahkan berupa abstrak penelitian, jurnal ilmiah, KTP, akta kelahiran, brosur, ijazah dan transkrip nilai. Pada tahun 2019 terdapat 745 jumlah terjemahan yang secara lengkap ditampilkan pada tabel 1.15.

Tabel 1. 15 Rincian Terjemahan 2019

No	Bulan	Jumlah (Lembar)
1	Januari	52
2	Februari	78
3	Maret	42
4	April	14
5	Mei	31
6	Juni	66
7	Juli	57
8	Agustus	31
9	September	91
10	Oktober	132
11	November	150
12	Desember	0
<b>TOTAL</b>		<b>745</b>

Sumber : UPT Bahasa

## 1.1.11. Kuliah Kerja Nyata

Program Kuliah Kerja Nyata (Kukerta) merupakan pelaksanaan pendidikan dan pengajaran yang menjadi wewenang Pusat Pelaksanaan dan Pengembangan Kuliah Kerja Nyata (P3KKN) Lembaga Penelitian dan Pengabdian pada Masyarakat (LPPM). Adapun sumber dana yang membiayai kegiatan Kukerta bersumber dari PNPB Universitas Bengkulu dan didukung sumber dana lainnya seperti kerjasama dengan Kementerian Koordinator Pembangunan Manusia dan Kebudayaan, maupun BPBD Provinsi Bengkulu.

Tabel 1. 16 Peserta Kukerta Tahun 2019

No	Periode	Jumlah
1	Periode ke-87 (Februari – Maret 2019)	58
2	Periode ke-88 (Juni – Juli 2019)	2.842
3	Periode ke-89 (Oktober – November 2019)	59
<b>TOTAL</b>		<b>2.959</b>

Sumber : LPPM Unib

Program umum Kukerta Universitas Bengkulu adalah program kegiatan menggerakkan masyarakat dalam pembangunan baik fisik maupun nonfisik, meliputi 7 (tujuh) bidang kegiatan yang terdiri atas:

1. Peningkatan Bidang Saranan dan Prasarana
2. Peningkatan Bidang Perekonomian dan Produksi
3. Peningkatan Bidang Pendidikan, Sosial Budaya, dan Spiritual
4. Pembenahan Bidang Kesehatan dan Kebersihan Lingkungan
5. Peningkatan Bidang Kelestarian Lingkungan dan Kebencanaan
6. Peningkatan Bidang Peranan Wanita

7. Peningkatan Bidang Administrasi Pemerintahan Desa/Kelurahan, khususnya *update* dan validasi *database*.

Sedangkan Program Unggulan KKN UNIB adalah pembinaan kegiatan ekonomi kerakyatan atau kewirausahaan, yaitu peningkatan industri kecil atau rumah tangga.

Jenis-jenis Kukerta yang dilaksanakan :

- a. Kukerta Rutin

- 1) Kukerta Periode ke-87

Dilaksanakan pada Bulan Februari – Maret 2019, di Kabupaten Kepahiang dan Kota Bengkulu dengan jumlah peserta sebanyak 58 orang, dan melibatkan 3 Dosen Pembimbing Lapangan.

- 2) Kukerta Periode ke-88

Dilaksanakan pada Bulan Juni – Juli 2019, di Kabupaten Kepahiang, Kabupaten Rejang Lebong, Kabupaten Bengkulu Tengah, dan Kota Bengkulu dengan jumlah peserta sebanyak 2.842 orang, dan melibatkan 69 Dosen Pembimbing Lapangan.

- 3) Kukerta Periode ke-89

Dilaksanakan pada Bulan Oktober – November 2019, di Kabupaten Kepahiang dan Kota Bengkulu dengan jumlah peserta sebanyak 59 orang, dan melibatkan 2 Dosen Pembimbing Lapangan.

- b. Kukerta Kerjasama

- 1) KKN Kebangsaan dan KKN Bersama BKS Barat

KKN Kebangsaan yang dilaksanakan di Kepulauan Ternate – Tidore Propinsi Maluku Utara dan KKN Bersama BKS Barat dilaksanakan pada Bulan Juli – Agustus 2019 di Kabupaten Simalungun Provinsi Sumatera Utara.

- 2) KKN Revolusi Mental dan KKN Revolusi Putih

Merupakan kerjasama dengan Kementerian Koordinator Pembangunan Manusia dan Kebudayaan Satuan Kerja Revolusi Mental. Pelaksanaan KKN Revolusi Mental bersamaan dengan Kukerta Rutin Periode ke-88 pada Bulan Juni – Juli 2019.

- 3) KKN Internasional

Merupakan kerjasama dengan University Malaysia Kelantan, University Malaysia Terengganu (Malaysia) dan University of Battambang (Kamboja) yang dilaksanakan pada Bulan Agustus 2019.

4) KKN OSSOF

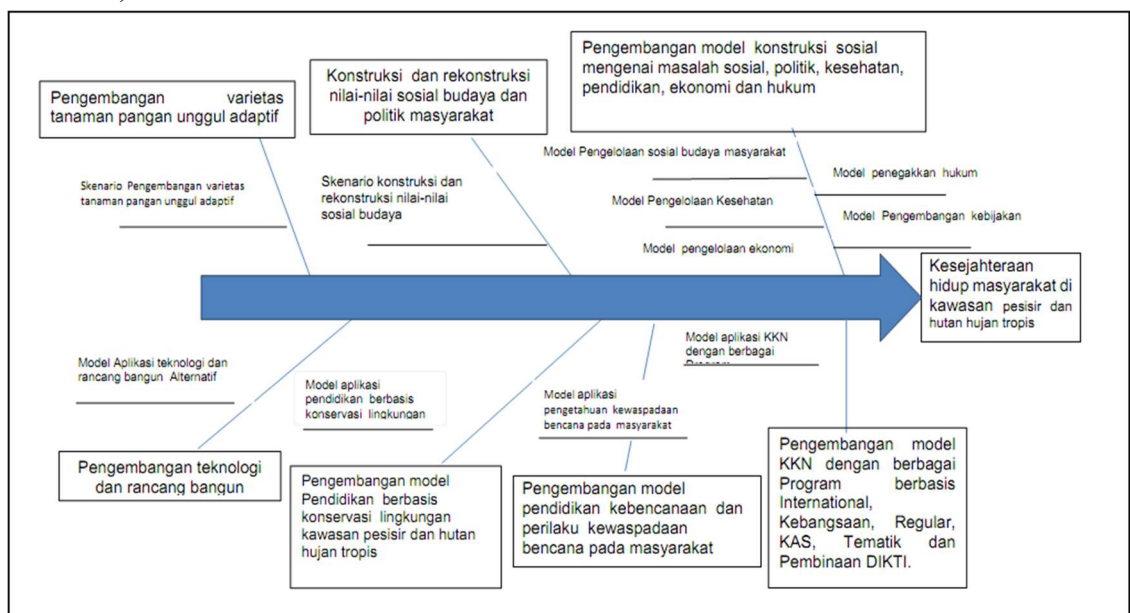
Merupakan program berkelanjutan kerjasama dengan Kementerian Pemberdayaan Perempuan dan Perlindungan Anak yang dilaksanakan bersamaan dengan Kukerta Rutin tahun 2019.

5) Kerjasama dengan BPBD Provinsi Bengkulu

Kerjasama dengan BPBD Provinsi Bengkulu diwujudkan dengan partisipasi yang dilakukan pada Kukerta Periode ke-88 yang dilaksanakan pada Bulan Juni – Juli 2019.

## 1.2. Penelitian dan Pengabdian pada Masyarakat

Roadmap (peta jalan) penelitian dan pengabdian kepada masyarakat ini merupakan acuan langkah-langkah praktis guna mencapai visi, misi dan tujuan Universitas Bengkulu yang diimplementasikan oleh LPPM Universitas Bengkulu. Mengacu pada fokus kegiatan penelitian dan pengabdian LPPM Universitas Bengkulu, maka peta jalan ini merupakan langkah-langkah praktis menuju tercapainya kesejahteraan hidup masyarakat wilayah pesisir dan hutan hujan tropis melalui: 1) pengembangan varietas tanaman pangan unggul adaptif, 2) pengembangan rancang bangun dan teknologi alternative, 3) konstruksi dan rekonstruksi nilai-nilai sosial budaya dan politik masyarakat, 4) Pengembangan model Pendidikan berbasis konservasi lingkungan kawasan pesisir dan hutan hujan tropis, 5) pengembangan model pendidikan kebencanaan dan perilaku kewaspadaan bencana pada masyarakat, 6) pengembangan model konstruksi sosial mengenai masalah sosial, politik, pendidikan, kesehatan, ekonomi, dan hukum.



Grafik 1.2 Roadmap Penelitian dan Pengabdian kepada Masyarakat LPPM UNIB

Dalam mendukung tugas dan fungsinya, LPPM Universitas Bengkulu terdiri atas 12 pusat studi, yaitu Pusat Penerbit dan Percetakan, Pusat Studi Peranan Gender dan Keluarga, Pusat Studi Pengolahan Kawasan Pesisir, Pusat Studi Pemanfaatan dan Pengembangan Sumber Daya Genetika, Pusat Studi Restorasi Lahan dan Hutan, Pusat Studi Pemanfaatan dan Pengembangan Biomassa dan Energi, Pusat Studi Lingkungan, Pusat Studi Mitigasi dan Bencana, Pusat Studi Kependudukan dan Kebijakan, Pusat Transfer Teknologi dan Manajemen HaKI, Pusat Pengembangan Pendidikan dan Budaya, Pusat Pelaksanaan dan Pengembangan KKN (P3KKN).

### 1.2.1. Penelitian

Pendanaan kegiatan penelitian di Universitas Bengkulu berasal dari 3 sumber, yaitu dana APBN, dana PNBPU Universitas Bengkulu, dan dana Mandiri Peneliti. Adapun dana yang bersumber dari APBN, diperoleh peneliti-peneliti dari Universitas Bengkulu melalui proses seleksi secara nasional yang dikoordinasi LPPM, penelitian yang bersumber dana PNBPU dilaksanakan dengan seleksi kompetisi terbuka selingkung Universitas Bengkulu, dan penelitian dengan dana mandiri peneliti dapat dilaksanakan dengan persetujuan dari LPPM terlebih dahulu. Jumlah total penelitian yang dikelola LPPM pada tahun 2019 sebanyak 482 judul penelitian dengan dana sebesar Rp 11.459.996.110,- (*Sebelas miliar empat ratus lima puluh Sembilan juta Sembilan ratus Sembilan puluh enam ribu seratus sepuluh rupiah*).

Tabel 1. 17 Rekapitulasi Penelitian yang Dikelola LPPM Tahun 2019

No	Sumber Dana	Kementerian/ Pengelola Dana	Jumlah	Dana (Rp.)
1	DRPM (APBN)	Kementerian Riset, Teknologi dan Perguruan Tinggi	43	4.850.362.110
2	PNBPU UNIB	LPPM UNIB	68	1.820.000.000
		Fakultas Selingkung UNIB (Usulan)	359	4.700.950.000
3	Mandiri	Dosen/ Peneliti UNIB	12	88.684.000
JUMLAH			482	11.459.996.110

Sumber : LPPM

Jumlah penelitian yang bersumber dari dana DRPM (APBN) yang dikelola LPPM pada tahun 2019 berjumlah 43 judul dengan dana sebesar Rp 4.850.362.110,- (*Empat miliar delapan ratus lima puluh juta tiga ratus enam puluh dua ribu seratus sepuluh rupiah*).

Tabel 1. 18 Sebaran Penelitian Tiap Fakultas Bersumber Dana APBN

No.	Fakultas	Judul	Dana (Rp.)	Persentase
1	Pertanian	18	1.778.323.350	42
2	Keguruan dan Ilmu Pendidikan	14	1.564.068.760	33
3	Ilmu Sosial dan Politik	-	-	-
4	Ekonomi dan Bisnis	1	85.000.000	2
5	Hukum	-	-	-
6	Matematika dan IPA	7	1.011.505.500	16
7	Teknik	3	411.464.500	7
8	Kedokteran	-	-	-
Jumlah		43	4.850.362.110	100

Sumber : LPPM

Jumlah penelitian yang bersumber dana dari PNBPU Universitas Bengkulu terdiri atas dana PNBPU yang dikelola LPPM dan dana PNBPU dari masing-masing Fakultas. Penelitian melalui anggaran LPPM-UNIB dibagi ke dalam 4 Skema Penelitian, yaitu:

Skema Penelitian Pembinaan Unib, Skema Penelitian Unggulan Unib, Skema Penelitian Kolaborasi Unib dan Skema Mandat/ Penugasan. Adapun penelitian bersumber dana PNBP yang dikelola LPPM berjumlah 68 judul dengan dana sebesar Rp 1.820.000.000,- (Satu Milyar delapan ratus duapuluh juta rupiah). Sedangkan penelitian yang bersumber dana dari PNBP masing-masing Fakultas berjumlah 359 judul dengan total dana sebesar Rp 4.700.950.000,- (Empat miliar tujuh ratus juta sembilan ratus lima puluh ribu rupiah).

Tabel 1. 19 Sebaran Penelitian Bersumber Dana PNBP

No.	Fakultas	PNBP LPPM			PNBP Fakultas		
		Judul	Dana	%	Judul	Dana	%
1	Pertanian	30	752.500.000	44	24	263.500.000	7
2	Keguruan dan Ilmu Pendidikan	8	250.000.000	12	106	1.208.000.000	30
3	Ilmu Sosial dan Politik	3	74.000.000	4	50	748.000.000	14
4	Ekonomi dan Bisnis	3	54.000.000	4	72	1.027.350.000	20
5	Hukum	2	40.000.000	3	25	375.000.000	7
6	Matematika dan IPA	7	267.000.000	10	34	257.600.000	9
7	Teknik	15	382.500.000	44	23	176.500.000	6
8	Kedokteran	0	0	0	25	645.000.000	7
<b>Jumlah</b>		<b>68</b>	<b>1.820.000.000</b>	<b>100</b>	<b>359</b>	<b>4.700.950.000</b>	<b>100</b>

Sumber : LPPM

Jumlah penelitian bersumber dana secara mandiri dari peneliti sendiri Universitas Bengkulu tahun 2019 berjumlah 10 judul, yang terdiri dari Fakultas Pertanian dan Fakultas Matematika dan IPA masing-masing berjumlah 4 judul, Fakultas Teknik 2 judul, Fakultas Keguruan dan Ilmu Pendidikan serta Fakultas Ilmu Sosial dan Ilmu Politik masing-masing berjumlah 1 judul dengan total dana sebesar Rp 88.684.000,- (Delapan puluh delapan juta enam ratus delapan puluh empat ribu rupiah).

### 1.2.2. Pengabdian Kepada Masyarakat

Kegiatan pengabdian pada masyarakat yang dikelola LPPM Universitas Bengkulu, seperti hanya kegiatan penelitian juga memiliki 3 sumber dana, yaitu dari dana APBN, dana PNBP Universitas Bengkulu, dan dana mandiri peneliti. Jumlah pengabdian pada masyarakat yang dikelola LPPM pada tahun 2019 sebanyak 601 judul pengabdian pada masyarakat dengan dana sebesar Rp 2.360.250.000,- (Dua milyar tiga ratus enam puluh juta dua ratus lima puluh ribu rupiah).

Tabel 1. 20 Rekapitulasi Pengabdian pada Masyarakat yang dikelola LPPM

No	Sumber Dana	Kementerian/ Pengelola Dana	Jumlah	Dana (Rp.)
1	APBN	Kementerian Riset, Teknologi dan Perguruan Tinggi	5	226.200.000
2	PNBP UNIB	LPPM UNIB	40	450.000.000
		Fakultas Selingkung UNIB (diusulkan)	225	1.684.050.000
3	Mandiri	Dosen/ Pelaksana Pengabdian kepada Masyarakat UNIB	331	0
<b>JUMLAH</b>			<b>601</b>	<b>2.360.250.000</b>

Sumber : LPPM

Pada tahun 2019 LPPM Universitas Bengkulu mengelola pengabdian pada masyarakat sebanyak 5 judul yang dibiayai dari DRPM (APBN) dengan dana sebesar Rp 226.200.000,- (Dua ratus dua puluh enam juta dua ratus ribu rupiah), yang terdiri dari 3 judul dari Fakultas Pertanian dan 2 judul dari Fakultas Matematika dan Ilmu Pengetahuan Alam.

Tabel 1. 21 Sebaran Pengabdian Masyarakat Bersumber Dana PNB

No.	Fakultas	PNBP LPPM			PNBP Fakultas		
		Judul	Dana	%	Judul	Dana	%
1	Pertanian	9	120.000.000	23	16	90.000.000	7
2	Keguruan dan Ilmu Pendidikan	11	135.000.000	28	61	563.000.000	27
3	Ilmu Sosial dan Politik	3	22.500.000	8	33	297.400.000	15
4	Ekonomi dan Bisnis	1	7.500.000	3	58	333.150.000	26
5	Hukum	0	0	0	20	150.000.000	9
6	Matematika dan IPA	12	127.500.000	30	14	92.000.000	6
7	Teknik	4	37.500.000	10	13	58.500.000	6
8	Kedokteran	0	0	0	10	100.000.000	4
	<b>Jumlah</b>	<b>40</b>	<b>450.000.000</b>	<b>100</b>	<b>225</b>	<b>1.684.050.000</b>	<b>100</b>

Sumber : LPPM

Jumlah pengabdian pada masyarakat yang bersumber dana dari PNB Universitas Bengkulu terdiri atas dana PNB yang dikelola LPPM dan dana PNB dari masing-masing Fakultas. Adapun pengabdian pada masyarakat bersumber dana PNB yang dikelola LPPM berjumlah 40 judul dengan dana sebesar Rp 450.000.000,- (*Empat ratus lima puluh juta rupiah*). Sedangkan pengabdian pada masyarakat yang bersumber dana dari PNB masing-masing Fakultas berjumlah 225 judul dengan total dana sebesar Rp 1.684.050.000,- (*Satu miliar enam ratus delapan puluh empat juta lima puluh ribu rupiah*).

Jumlah pengabdian pada masyarakat yang bersumber dana mandiri dosen yang dikelola LPPM tahun 2019 sebanyak 331 judul yang tersebar di setiap fakultas.

Tabel 1. 22 Sebaran Pengabdian pada Masyarakat Bersumber Dana Mandiri

No.	Fakultas	Judul	Persentase
1	Pertanian	113	34
2	Keguruan dan Ilmu Pendidikan	83	25
3	Ilmu Sosial dan Politik	12	4
4	Ekonomi dan Bisnis	8	2
5	Hukum	18	5
6	Matematika dan IPA	64	19
7	Teknik	30	9
8	Kedokteran	3	1
	<b>Jumlah</b>	<b>331</b>	<b>100</b>

Sumber : LPPM

### 1.2.3. Publikasi Karya Ilmiah

Karya ilmiah merupakan hasil dari proses penelitian dan pengabdian pada masyarakat yang dilaksanakan dosen selingkung Universitas Bengkulu. Adapun publikasi karya ilmiah dapat berbentuk artikel, jurnal, prosiding, buku, maupun bentuk karya seni lainnya. Dimana terdapat 560 karya ilmiah dosen yang terdiri atas 227 karya ilmiah diterbitkan pada tahun 2018, dan 333 karya ilmiah diterbitkan tahun 2019.

Tabel 1. 23 Publikasi Karya Ilmiah Dosen Tahun 2019

Bentuk Karya Ilmiah	TAHUN		Total
	2018	2019	
Artikel pada Jurnal	127	190	317
Artikel pada Prosiding	58	101	159
Buku Ajar/Teks	19	23	42
HKI (Hak Cipta, Paten, Paten Sederhana)	23	19	42
<b>Grand Total</b>	<b>227</b>	<b>333</b>	<b>560</b>

Sumber : LPPM

### 1.3. Penjaminan Mutu dan Pengembangan Pembelajaran

Penjaminan mutu dan pengembangan pembelajaran menjadi tanggung jawab Lembaga Penjaminan Mutu dan Pengembangan Pembelajaran (LPMPP). Dalam menjalankan fungsinya, LPMPP didukung oleh 3 pusat studi, yaitu Pusat Mata Kuliah Umum, Pusat Pengembangan Pembelajaran, dan Pusat Penjaminan Mutu. Berbagai kegiatan yang dilaksanakan LPMPP dalam upaya penjaminan mutu dan pengembangan pembelajaran antara lain berupa pelaksanaan workshop kajian penjaminan mutu, analisis mutu akademik internal (AMAI), SPMI, workshop pengisian borang akreditasi, workshop penyusunan kurikulum berdasar KKNI (Kerangka Kualifikasi Nasional Indonesia), pelatihan pekerti *applied approach* berbasis ALIHE, workshop dan monitoring mata kuliah MKU, workshop penyusunan bahan ajar, standarisasi kompetensi dosen MKU.

#### 1.3.1. Penjaminan Mutu

Penjaminan mutu yang dilakukan LPMPP adalah untuk meningkatkan pemahaman dan keterampilan dalam menyiapkan sistem penjaminan mutu serta audit internal lembaga. Untuk itu berbagai aktifitas yang dilaksanakan adalah :

a. Pelatihan SAPTO bagi Satuan Tugas Akreditasi Fakultas

Memberikan pengetahuan dan melatih bagi Satuan Tugas Akreditasi Fakultas dalam menyusun Borang Akreditasi Prodi dengan Standar yang terbaru (9 standar) yang lebih berorientasi pada aspek proses, *output* dan *outcome*. Adapun 9 standar instrumen akreditasi prodi yang baru adalah sebagai berikut :

- 1) Visi, misi, tujuan dan strategi
- 2) Tata pamong, tata kelola dan kerjasama
- 3) Mahasiswa
- 4) Sumber daya manusia
- 5) Keuangan, sarana dan prasarana
- 6) Pendidikan
- 7) Penelitian
- 8) Pengabdian kepada masyarakat
- 9) Luaran dan capaian Tridharma

b. Penyusunan Dokumen Standar Mutu Pendidikan

Tujuan kegiatan ini adalah untuk menetapkan Standar Proses dan Standar Penilaian Universitas Bengkulu dalam melaksanakan kegiatan akademik agar tidak keluar dari aturan yang telah ditetapkan dan merupakan suatu keputusan yang bijak dalam bertindak terhadap permasalahan yang dihadapi, sehingga dapat menghasilkan suatu kinerja yang baik dalam ruang lingkup internal maupun eksternal.

- c. FGD dan Pelaksanaan Sistem Penjaminan Mutu Internal
- d. Penyusunan Buku Panduan Sistem Penjaminan Mutu Universitas Bengkulu
- e. Workshop Penyusunan LKPS dan LED dengan Format BAN-PT
- f. Pelaksanaan Audit Mutu Akademik Internal (AMAI)
- g. Pelatihan *In House Training* (IHT) SPMI PT dan AMI
- h. Penyusunan Dokumen Sistem Penjaminan Mutu Internal

Tujuan penyusunan dokumen SPMI adalah untuk menjamin mutu pendidikan tinggi yang diselenggarakan oleh setiap perguruan tinggi melalui penyelenggara Tridharma Perguruan Tinggi, dalam rangka mewujudkan visi serta memenuhi kebutuhan pemangku kepentingan internal dan eksternal perguruan tinggi. Mutu perguruan tinggi adalah kesesuaian antara penyelenggara perguruan tinggi dengan standar nasional pendidikan, maupun standar yang ditetapkan oleh perguruan tinggi sendiri berdasarkan visi dan kebutuhan dari stakeholders.

Salah satu fokus kegiatan LPMPP berupa pendampingan terhadap beberapa program studi di Universitas Bengkulu yang masih berakreditasi C (termasuk program studi baru), maupun yang sudah atau akan habis masa berlaku akreditasinya.

Tabel 1. 24 Daftar Program Studi dengan Akreditasi C dan Belum Akreditasi

NO	PROGRAM STUDI	NILAI	NO SK BAN-PT	RE-AKREDITASI
<b>A. AKREDITASI C</b>				
1	S2 Kenotariatan	C	2009/SK/BAN-PT/Akred/M/VI/2019	18/06/2024
2	S1 Perpustakaan dan Sains Informasi	C	1410/SK/BAN-PT/Ak-PNB/S/V/2019	12/12/2020
3	D3 Jurnalistik	C	466/SK/BAN-PT/Akred/Dpl-III/XII/2014	14/12/2019
<b>B. BELUM AKREDITASI</b>				
1	S1 Pendidikan IPA	C	-	-
2	S1 Sistem Informasi	C	5434/SK/BAN-PT/Ak-PKP/S/XII/2019	-
3	S1 Geofisika	C	-	-
4	S1 Farmasi	C	-	-
5	Profesi Guru SD	C	-	-
6	S2 Kesejahteraan Sosial	C	5097/SK/BAN-PT/Ak-PKP/M/XII/2019	-
7	S3 Ilmu Ekonomi	C	4918/SK/BAN-PT/Ak-PKP/D/XII/2019	-
8	S3 Ilmu Pertanian	C	-	-

Sumber : BAN-PT, LAM-PTKes, Bagian Pembelajaran, Biro PPK

Pada tahun 2020 terdapat 14 Program Studi yang akan habis masa berlaku akreditasinya, yang ditampilkan pada tabel 1.25.

Tabel 1. 25 Daftar Prodi yang Habis Masa Berlaku Akreditasi di Tahun 2020

NO	PROGRAM STUDI	NILAI	NO SK BAN-PT	RE-AKREDITASI
1	D3 Perpustakaan	B	116/SK/BAN-PT/Akred/Dpl-III/III/2015	28/03/2020
2	S1 Bimbingan dan Konseling	B	1262/SK/BAN-PT/Akred/S/XII/2015	29/12/2020
3	S1 Hukum	A	1331/SK/BAN-PT/Ak-PNB/S/V/2019	29/12/2020
4	S1 Ilmu Komunikasi	B	795/SK/BAN-PT/Akred/S/VIII/2015	01/08/2020
5	S1 Ilmu Tanah	B	581/SK/BAN-PT/Akred/S/VI/2015	22/06/2020
6	S1 Informatika	B	1393/SK/BAN-PT/Ak-PNB/S/V/2019	10/04/2020



NO	PROGRAM STUDI	NILAI	NO SK BAN-PT	RE-AKREDITASI
7	S1 Pendidikan Guru PAUD	B	0295/SK/BAN-PT/Ak-SURV/S/V/2016	29/12/2020
8	S1 Pendidikan Jasmani	B	1387/SK/BAN-PT/Ak-PNB/S/V/2019	29/12/2020
9	S1 Perpustakaan Dan Sains Informasi	C	1410/SK/BAN-PT/Ak-PNB/S/V/2019	12/12/2020
10	S1 Teknik Elektro	B	502/SK/BAN-PT/Akred/S/V/2015	30/05/2020
11	S1 Teknologi Industri Pertanian	B	118/SK/BAN-PT/Akred/S/III/2015	28/03/2020
12	S2 Akuntansi	B	343/SK/BAN-PT/Akred/M/V/2015	09/05/2020
13	S2 Hukum	B	1359/SK/BAN-PT/Ak-PNB/M/V/2019	23/05/2020
14	S2 Pengelolaan Sumberdaya Alam	B	1355/SK/BAN-PT/Ak-PNB/M/V/2019	30/05/2020

Sumber : BAN-PT, LAM-PTKes, Bagian Pembelajaran, Biro PPK

### 1.3.2. Pengembangan Pembelajaran

#### a. Pelatihan Pekerti *Applied Approach* (AA) Berbasis *ALIHE*

Tujuan pelaksanaan kegiatan Untuk memberi pemahaman tentang standar nasional pendidikan tinggi, sebagai individu yang bertanggung jawab terhadap pembelajaran di kelas, menambah wawasan dosen tentang kurikulum dan rencana pembelajaran semester serta meningkatkan keterampilan mengajar dosen baru.

#### b. Workshop Penyusunan RPS Berbasis KKNi

Tujuan kegiatan ini adalah untuk membentuk keseragaman panduan kurikulum Fakultas selingkung Universitas Bengkulu dalam penyusunan RPS yang mengacu pada KKNi berdasarkan Permenristekdikti No. 44 Tahun 2015, keseragaman pemahaman tentang pembelajaran di perguruan tinggi dan rencana pembelajaran semester.

#### c. Pelatihan Media Pembelajaran Berbasis ICT

Tujuan kegiatan ini adalah untuk menambah wawasan dosen tentang penialain otentik dan meningkatkan ketrampilan dosen dalam membuat pertanyaan online (daring) untuk pengujian dan penelitian.

#### d. Pelatihan Pembimbing Akademik bagi Dosen Muda

Tujuan Pelatihan Pembimbing Akademik bagi Dosen Muda adalah untuk menambah wawasan dosen tentang perbedaan individu dan meningkatkan ketrampilan dosen menentukan beban sks.

### 1.3.3. Mata Kuliah Umum (MKU)

#### a. Monitoring dan Evaluasi Pembelajaran MKU

Tujuan kegiatan ini adalah untuk mengevaluasi kinerja dosen dan proses pembelajaran MKU selingkung Universitas Bengkulu apakah sudah berjalan dengan baik dan lancar sesuai dengan target yang telah ditentukan dan memberikan

umpan balik untuk perbaikan-perbaikan dalam hal proses Belajar Mengajar, yang pada akhirnya dapat meningkatkan akreditasi Program studi selingkung Unib.

b. Workshop Pengembangan Praktikum Kewirausahaan dan Agama

Tujuan kegiatan ini adalah untuk menciptakan persamaan persepsi dosen pengampu Mata Kuliah Umum Kewirausahaan tentang praktikum Kewirausahaan dan Penyusunan buku penuntun praktikum Kewirausahaan dan pemahaman tentang pembelajaran praktikum pada mata kuliah Pendidikan Agama (Islam) di perguruan tinggi.

c. Workshop Penyegaran Dosen MKU

Tujuan kegiatan ini untuk menyamakan persepsi dosen MKU terhadap kurikulum 4.0 dan mengaplikasikannya dalam RPS.

d. Sarasehan Dialog Kebangsaan

Tujuan Sarasehan Dialog Kebangsaan yang dilaksanakan pusat Mata Kuliah Umum pada LPMPP Universitas Bengkulu adalah untuk meningkatkan kesadaran masyarakat (melalui kalangan terdidiknya dulu; para dosen, tokoh masyarakat, tokoh pemuda dan mahasiswa), bahwa dirinya adalah warga negara NKRI yang memiliki Pancasila dan UUD 1945, bersedia meningkatkan pemahaman akan hak dan kewajibannya serta mempunyai rasa bangga dan cinta tanah air serta rela berkorban demi kepentingan negara dan bangsanya. Sarasehan Dialog Kebangsaan ini bertema **“dengan Semangat Sumpah Pemuda kita Rawat NKRI Berdasarkan Pancasila dan UUD 1945”**.

## 1.4. Pengembangan Teknologi Informasi dan Komunikasi

Layanan pengembangan teknologi informasi dan komunikasi di Universitas Bengkulu menjadi tanggung jawab Lembaga Pengembangan Teknologi Informasi Dan Komunikasi (LPTIK). Adapun tugas pokok LPTIK adalah layanan dalam hal perencanaan dan pengembangan jaringan, pembangunan dan pengembangan SIM yang terintegrasi, dan Pendidikan Pelatihan (Diklat).

### 1.4.1. Pendidikan dan Pelatihan

Peningkatan layanan pendidikan dan pelatihan yang menjadi tanggung jawab LPTIK melalui Pusat Pendidikan dan Pelatihan berupa berbagai kegiatan pelatihan dan workshop yang ditujukan untuk pihak-pihak terkait dalam peningkatan kemampuan dan keterampilan penguasaan teknologi informasi dan komunikasi.

Berbagai pelatihan dan workshop yang dilaksanakan untuk tenaga pendidik, tenaga kependidikan dan mahasiswa, antara lain pelatihan pemanfaatan *e-learning*, pelatihan

pembuatan multimedia pembelajaran, workshop SIAKAD, pelatihan aplikasi SIMPEG, pelatihan aplikasi perkantoran, pelatihan *microtic*.

Disamping itu, Pusat Pendidikan dan Pelatihan LPTIK juga memfasilitasi pelaksanaan kuliah daring, ujian UTS dan UAS berbasis komputer dengan memanfaatkan aplikasi *Exam*. Dengan ujian berbasis komputer ini, diharapkan hasil ujian dapat diketahui secara *real time*, cepat, tepat dan akurat.

Dukungan untuk Pusat Pendidikan dan Pelatihan adalah berupa Ruang Laboratorium Komputer, dengan kapasitas 150 PC. Dimana pemanfaatan Laboratorium Komputer ini sudah digunakan untuk seleksi SBMPTN (UTBK), Seleksi Anggota KPU baik Provinsi Bengkulu, Kabupaten/Kota se Provinsi Bengkulu, Penyelenggaraan Tes TPAD dan TOEP untuk Sertifikasi Dosen, Seleksi Penambahan Anggota Bawaslu Provinsi Bengkulu (2018-2023), Ujian Tulis Program Pendidikan Profesi Guru (PPG), dan Ujian Kompetensi Pendidikan Profesi Guru (UKM-PPG), serta pelaksanaan kuliah daring.

#### **1.4.2. Pengembangan Sistem Informasi Manajemen (SIM)**

Berbagai layanan bidang sistem informasi ditujukan untuk meningkatkan pelayanan terhadap penyelenggaraan proses belajar mengajar di Universitas Bengkulu. Sebagai contoh adalah LPTIK memfasilitasi aplikasi Sistem Absensi Pegawai, Portal Akademik, SIAKAD, SI Wisuda Online, SIMPEG, SIMAS, SI Remunerasi, SI *E-Learning*, SI Regmaba, Sistem Pendaftaran KKN, Sirenba, Simoniek, dan juga pembuatan atau perbaikan *website*/laman unit kerja selingkung Universitas Bengkulu.

#### **1.4.3. Pengelolaan Jaringan**

Pusat Jaringan mempunyai tugas dan fungsi untuk pengembangan jaringan dan pemeliharaan jaringan selingkung Universitas Bengkulu. Pemantauan koneksi jaringan *wifi* dan LAN yang tersebar di beberapa unit kerja dengan memanfaatkan aplikasi yang terkoneksi ke server.

### **1.5. Layanan Perpustakaan**

Sebagai bentuk peningkatan layanan UPT Perpustakaan, maka diterapkan sistem otomasi perpustakaan berbasis web dengan menggunakan aplikasi *Senayan Library Management System (SLiMS)*, adalah perangkat lunak sistem manajemen perpustakaan (*library management system*) sumber terbuka yang dilisensikan di bawah GPL v3 yang dikembangkan oleh tim dari Pusat Informasi dan Humas Departemen Pendidikan Nasional Republik Indonesia ini dibangun dengan menggunakan PHP, basis data MySQL, dan pengontrol versi Git dan dikembangkan dengan *General Public License* karena bersifat *open source*.

Layanan UPT Perpustakaan Universitas Bengkulu sudah mencapai peringkat akreditasi A berdasarkan Sertifikat Akreditasi Perpustakaan Nasional Republik Indonesia Nomor 00065/LAP.PU/XI.2018 tanggal 27 November 2018. Sehingga menjadikan Perpustakaan Universitas Bengkulu menjadi salah satu Perpustakaan kebanggaan di Propinsi Bengkulu karena sudah memenuhi standar nasional perpustakaan.

### 1.5.1. Koleksi Bahan Pustaka

Layanan koleksi bahan pustaka terdiri dari proses pengadaan bahan pustaka dan pengolahan bahan pustaka. Pengadaan Bahan Pustaka yang dilakukan UPT Perpustakaan dimulai dengan pengajuan kebutuhan koleksi bahan pustaka yang diambil dari berbagai sumber katalog penerbit dan berdasarkan kebutuhan fakultas dan mahasiswa. Proses selanjutnya adalah pengecekan oleh bagian pengadaan koleksi bahan pustaka, dan pengolahan bahan pustaka. Adapun data perkembangan pengadaan bahan pustaka UPT Perpustakaan Universitas Bengkulu dari tahun 2016 sampai dengan tahun 2019 ditampilkan pada tabel 1.24.

Tabel 1. 26 Perkembangan Pengadaan Bahan Pustaka Tahun 2016 - 2019

NO	SUMBER KOLEKSI	2016		2017		2018		2019		Jumlah	
		Judul	Ekp	Judul	Ekp	Judul	Ekp	Judul	Ekp	Judul	Ekseplar
1	Pembelian DIPA UNIB	628	5.397	1.691	8.345	1.529	7.645	681	3.332	4.529	24.719
2	Hadiah/ Sumbangan	-	-	-	-	800	1.600	274	477	1.074	2.077
	JUMLAH	628	5.397	1.691	8.345	2.329	9.245	955	3.809	5.603	26.796

Sumber : UPT Perpustakaan

Layanan pengolahan bahan pustaka dimulai dari proses klasifikasi, entri data inventaris, serta pencetakan label dan perlengkapannya. Pengolahan koleksi ditujukan untuk mempersiapkan bahan pustaka sehingga dapat digunakan oleh pemustaka. Di tahun 2019, jumlah judul koleksi buku UPT Perpustakaan sebanyak 38.379 judul, dengan total 136.485 eksemplar.

Tabel 1. 27 Perkembangan Koleksi Buku Perpustakaan Tahun 2015 - 2019

NO	TAHUN	BUKU TEKS				BUKU REFERENSI				TOTAL	
		Bhs. Indo		Bhs. Asing		Bhs. Indo		Bhs. Asing		Judul	Eksp
		Judul	Eksp	Judul	Eksp	Judul	Eksp	Judul	Eksp		
1	s/d 2014	17.561	65.152	7.468	21.030	3.426	11.755	1.705	4.480	30.160	102.417
2	2015	1.968	6.612	6	9	78	154	1	2	2.053	6.777
3	2016	329	1.941	4	21	12	33	0	0	345	1.995
4	2017	722	5.853	12	30	21	46	10	12	765	5.941
5	2018	1.691	8.345	12	30	14	30	5	6	1.722	8.411
6	2019	2.736	9.858	334	444	157	535	107	107	3.334	10.944
	JUMLAH	25.007	97.761	7.836	21.564	3.708	12.553	1.828	4.607	38.379	136.485

Sumber : UPT Perpustakaan

Koleksi karya ilmiah yang dimiliki UPT Perpustakaan pada tahun 2019 dalam bentuk file digital (.pdf) mencapai 3.400 file yang terdiri atas Laporan Tugas Akhir (406 file), Skripsi (2.352 file), tesis (635 file) dan disertasi (7 file).

Tabel 1. 28 Koleksi Karya Ilmiah Berbentuk File Digital (.pdf) Tahun 2019

NO	FAKULTAS	LTA	SKRIPSI	TESIS	DISERTASI	JUMLAH
1	PERTANIAN	0	586	73	0	659
2	KIP	40	551	232	2	825
3	ISIPOL	82	367	119	0	568
4	EKONOMI	74	310	154	5	543
5	HUKUM	0	154	52	0	206
6	MIPA	210	173	5	0	388
7	TEKNIK	0	148	0	0	148
8	KIK	0	63	0	0	63
	JUMLAH	406	2.352	635	7	3.400
	PERSENTASE	11,94	69,18	18,686	0,02	

Sumber : UPT Perpustakaan

Di samping koleksi buku dan karya ilmiah, UPT Perpustakaan juga menyajikan koleksi lainnya berupa koleksi serial, diantaranya majalah, jurnal, buletin, dan surat kabar.

Dimana dari asal memperolehnya, koleksi serial ini digolongkan menjadi 2 kelompok, yaitu berasal dari hadiah dan dari proses pembelian.

Tabel 1. 29 Perkembangan Koleksi Serial (dari Hadiah)

NO	TAHUN	MAJALAH				JURNAL				BULETIN				SURAT KABAR			
		Bhs Ina		Bhs Asing		Bhs Ina		Bhs Asing		Bhs Ina		Bhs Asing		Bhs Ina		Bhs Asing	
		Judul	Eks	Judul	Eks	Judul	Eks	Judul	Eks	Judul	Eks	Judul	Eks	Judul	Eks	Judul	Eks
1	s/d 2013	795	8.125	180	1.354	1.093	5.863	163	792	271	1626	41	249	36	4.751	66	3.864
2	2014	51	480	7	16	21	132	3	5	3	72	0	0	0	141	0	0
3	2015	182	464	9	9	70	128	2	2	28	75	0	0	0	143	0	0
4	2016	146	342	1	2	91	174	2	4	26	39			12	101	0	0
5	2017	101	189	0	0	71	257	0	0	56	91	0	0	2	22	0	0
6	2018	97	178	1	3	53	93	4	4	28	50	1	1	0	12	0	0
<b>JUMLAH</b>		<b>1.372</b>	<b>9.778</b>	<b>198</b>	<b>1.384</b>	<b>1.399</b>	<b>6.647</b>	<b>174</b>	<b>807</b>	<b>412</b>	<b>1953</b>	<b>42</b>	<b>250</b>	<b>50</b>	<b>25.170</b>	<b>66</b>	<b>3.864</b>

Sumber : UPT Perpustakaan

Tabel 1. 30 Perkembangan Koleksi Serial (dari Pembelian) Tahun 2014 - 2019

NO	TAHUN	MAJALAH				JURNAL				BULETIN				SURAT KABAR			
		Bhs Ina		Bhs Asing		Bhs Ina		Bhs Asing		Bhs Ina		Bhs Asing		Bhs Ina		Bhs Asing	
		Judul	Eks	Judul	Eks	Judul	Eks	Judul	Eks	Judul	Eks	Judul	Eks	Judul	Eks	Judul	Eks
1	s/d 2014	158	2.624	8	18	55	304	7	19	18	119	0	0	16	136.667	2	2.949
2	2015	3	15			14	21	0	0	6	15	0	0	3	1.248		
3	2016	19	76	0	0	10	21	0	0	2	4			3	1.421		
4	2017	3	57				0	0		0	0	0	0	4	1.171		
5	2018	0	0	0	0	0	0	0	0	0	0	0	0	1	1.214		
6	2019	160	343	1	3	81	162	0	0	39	72	8	14	1	1.460		
<b>JUMLAH</b>		<b>343</b>	<b>3.115</b>	<b>9</b>	<b>21</b>	<b>160</b>	<b>508</b>	<b>7</b>	<b>19</b>	<b>65</b>	<b>210</b>	<b>8</b>	<b>14</b>	<b>28</b>	<b>143.181</b>	<b>2</b>	<b>2.949</b>

Sumber : UPT Perpustakaan

### 1.5.2. Sirkulasi Pemustaka

Layanan sirkulasi ini berkaitan dengan keluar masuknya bahan pustaka dari UPT Perpustakaan. Adapun bentuk layanan yang dilaksanakan adalah berupa layanan peminjaman, dan layanan koleksi khusus. Layanan koleksi khusus hanya diperuntukkan untuk baca di tempat yang disediakan setiap hari kerja, dan untuk peminjaman koleksi khusus hanya disediakan waktu peminjaman pada hari Jumat dan dikembalikan pada hari Senin minggu berikutnya. Layanan lain yang diberikan untuk pengguna adalah bimbingan bagi pengguna dengan cara penyebaran brosur dan bimbingan terstruktur.

Tabel 1. 31 Perkembangan Jumlah Pengunjung Perpustakaan Tahun 2019

PENGUNJUNG	BULAN												JML
	Jan	Feb	Mar	April	Mei	Juni	Juli	Agst	Sept	Okt	Nov	Des	
<b>MAHASISWA</b>													
FH	260	496	496	474	732	229	669	750	1.227	1.236	1.625	1.721	9.915
FKIP	919	1.828	1.633	1.212	1.111	298	849	1.411	2.790	2.685	3.078	5.241	23.055
FISIP	487	1.889	1.960	1.209	1.383	287	725	1.141	2.272	2.108	1.914	1.516	16.891
FEB	248	543	478	341	388	98	302	929	1.415	1.094	1.101	1.366	8.303
FT	65	169	217	145	195	114	132	232	454	410	819	897	3.849
FP	300	833	896	470	739	267	523	1.003	1.605	1.335	1.482	1.948	11.401
FMIPA	254	722	531	382	404	147	294	779	1.351	1.370	1.152	1.555	8.941
FKIK	12	30	23	20	21	5	22	47	17	23	240	99	559
<b>JUMLAH</b>	<b>2545</b>	<b>6.510</b>	<b>6.234</b>	<b>4.253</b>	<b>4.973</b>	<b>1.445</b>	<b>3.516</b>	<b>6.292</b>	<b>11.131</b>	<b>10.261</b>	<b>11.411</b>	<b>14.343</b>	<b>82.914</b>
<b>DOSEN DAN KARYAWAN</b>													
FH	0	0	0	0	0	0	0	1	2	0	0	0	3
FISIP	1	1	0	0	0	0	0	0	0	0	0	0	2
FKIP	1	1	11	0	0	1	10	6	11	11	15	3	70
FP	3	2	2	1	0	1	2	1	3	1	6	5	27
FMIPA	0	0	0	0	0	0	0	2	3	1	2	11	19
FT	0	0	2	2	0	0	0	1	7	8	8	10	38
FKIK	0	0	0	0	0	0	0	0	0	0	0	0	0

PENGUNJUNG	BULAN												JML
	Jan	Feb	Mar	April	Mei	Juni	Juli	Agst	Sept	Okt	Nov	Des	
KARYAWAN	0	0	1	1	0	0	5	2	4	4	3	6	26
Dosen Non PNS	0	1	0	1	0	0	0	0	0	0	0	0	2
PENGGUNA LUAR	1418	2785	1999	1378	1805	329	1801	5526	6070	5754	4548	2880	36293
JUMLAH	1423	2790	2015	1383	1805	331	1818	5539	6100	5779	4582	2915	36480
<b>JUMLAH</b>	<b>3.968</b>	<b>9.300</b>	<b>8.249</b>	<b>5.636</b>	<b>1.776</b>	<b>3.223</b>	<b>5.334</b>	<b>11.831</b>	<b>17.231</b>	<b>16.040</b>	<b>15.984</b>	<b>17.258</b>	<b>119.394</b>
Rata-rata pengunjung perbulan:													9.950

Sumber : UPT Perpustakaan

Jumlah total pengunjung UPT Perpustakaan pada tahun 2019 berjumlah 119.394 orang, yang terdiri dari mahasiswa sebanyak 82.914 orang, dan sebanyak 36.480 orang dosen, karyawan serta pengunjung dari luar Universitas Bengkulu. Sehingga rata-rata pengunjung Perpustakaan untuk setiap bulan adalah sebanyak 9.950 orang.

Tabel 1. 32 Perkembangan Jumlah Peminjam Buku Perpustakaan Tahun 2019

PEMINJAM	BULAN												JML
	Jan	Feb	Mar	April	Mei	Juni	Juli	Agst	Sept	Okt	Nov	Des	
<b>MAHASISWA</b>													
F.HUKUM	159	271	258	237	278	137	282	357	505	925	445	314	4.168
FKIP	416	709	665	380	277	48	140	429	822	523	970	617	5.996
FISIP	161	448	417	247	105	65	129	344	641	308	243	279	3.387
FEB	83	202	102	111	35	21	30	296	428	82	247	126	1.763
FT	22	30	33	24	65	7	18	55	77	197	89	41	658
FP	68	198	116	51	50	27	37	168	279	278	219	89	1.580
FMIPA	74	136	73	56	4	27	45	175	317	6	155	118	1.186
FKIK	6	24	12	13	0	0	1	10	5	1	34	0	106
<b>JUMLAH</b>	<b>989</b>	<b>2.018</b>	<b>1.676</b>	<b>1.119</b>	<b>814</b>	<b>332</b>	<b>682</b>	<b>1.834</b>	<b>3.074</b>	<b>2.320</b>	<b>2.402</b>	<b>1.584</b>	<b>18.844</b>
<b>DOSEN &amp; KARYAWAN</b>													
FKIP	1	0	0	0	0	0	9	0	2	2	6	0	20
FKIK	0	0	0	0	0	0	0	0	0	0	0	0	0
FMIPA	0	0	0	0	0	0	0	0	1	1	0	0	2
FH	0	0	0	0	0	0	0	0	0	0	0	0	0
FP	8	3	3	0	0	0	3	0	0	0	6	0	23
FT	4	0	0	0	0	0	0	0	0	0	0	0	4
FEB	8	0	0	0	0	0	0	0	3	4	1	1	17
KARYAWAN	0	0	1	1	0	0	3	4	3	4	0	0	16
DOSEN NON PNS	0	3	0	0	0	0	0	0	0	0	0	0	3
PENGGUNA LUAR	0	0	0	0	0	0	0	0	0	0	0	0	0
<b>JUMLAH</b>	<b>21</b>	<b>6</b>	<b>4</b>	<b>1</b>	<b>0</b>	<b>0</b>	<b>15</b>	<b>4</b>	<b>9</b>	<b>11</b>	<b>13</b>	<b>1</b>	<b>85</b>
<b>JUMLAH</b>	<b>1.010</b>	<b>2.024</b>	<b>1.680</b>	<b>1.120</b>	<b>332</b>	<b>664</b>	<b>697</b>	<b>1.838</b>	<b>3.083</b>	<b>2.331</b>	<b>2.413</b>	<b>1.585</b>	<b>18.929</b>
Rata-rata peminjam perbulan:													1.577

Sumber : UPT Perpustakaan

Jumlah total peminjam buku Perpustakaan tahun 2019 mencapai 18.929 orang, yang terdiri dari kelompok mahasiswa sebanyak 18.844 orang, dan sebanyak 85 orang dosen, karyawan serta peminjam lainnya, dengan rata-rata peminjam dalam setiap bulan sebanyak 1.577 orang.

Layanan keanggotaan diberikan kepada pemustaka sesuai dengan standar operasional prosedur yang sudah ditetapkan di UPT Perpustakaan. Pemustaka menyerahkan persyaratan pasfoto 1 lembar dan mengisi data dan *password account* secara mandiri. Selanjutnya admin/petugas akan memverifikasi data dan foto untuk melakukan pencetakan kartu anggota. Dalam proses keanggotaan dilakukan dengan menggunakan waktu 10 menit/anggota.

### 1.5.3. Layanan Informasi

Selain memanfaatkan fasilitas perpustakaan secara *offline*, pemustaka dapat juga mencari informasi tentang perpustakaan secara *online*. UPT Perpustakaan Universitas Bengkulu menyediakan beberapa media secara *online* sebagai sumber informasi bagi

pemustaka yaitu, laman web perpustakaan <http://library.unib.ac.id>, OPAC (*katalog online*) untuk penelusuran koleksi perpustakaan secara online pada laman <http://slims.unib.ac.id> selain itu Instagram *unib\_lybrary* dan laman facebook *@perpustakaanunib*.

Dengan adanya layanan informasi secara *online* ini diharapkan kedepannya pemenuhan kebutuhan pemustaka akan lebih dapat diakomodir, sehingga kepuasan pemustaka atas akses layanan Perpustakaan Universitas Bengkulu tetap terjaga.

## 1.6. Satuan Pengawasan Internal

Satuan Pengawasan Internal (SPI) merupakan satu unit kerja yang menjalankan fungsi pengawasan bidang non akademik untuk dan atas nama Rektor Universitas Bengkulu. Dalam pelaksanaan tugasnya SPI berpedoman pada prinsip independen, obyektif, memiliki integritas, profesional/kompetensi, kerahasiaan dan tidak terpengaruh oleh pihak manapun, serta memegang teguh kode etik auditor.

### a. Reviu Laporan Keuangan

Reviu laporan keuangan merupakan kegiatan penelaahan atas penyelenggaraan keuangan Universitas Bengkulu pada periode waktu tertentu, dengan tujuan untuk menjamin penyelenggaraan akuntansi sudah dilaksanakan berdasar sistem akuntansi instansi dan laporan keuangan sudah disajikan sesuai standar akuntansi pemerintahan sehingga terwujud laporan keuangan yang berkualitas. Reviu Laporan Keuangan terdiri atas :

- 1) Reviu Laporan Keuangan SAP UNIB
- 2) Reviu Laporan Keuangan SAP UNIB Semester 1
- 3) Reviu Laporan Keuangan SAP UNIB Triwulan III

### b. Reviu Anggaran

Reviu anggaran merupakan kegiatan pengawasan dan evaluasi terhadap anggaran suatu lembaga pada periode tertentu dengan tujuan untuk mengetahui penggunaan anggaran dengan realiasi belanja barang, belanja modal dan belanja bansos; untuk mengetahui posisi belanja barang dan belanja modal APBN atas kegiatan pelelangan; serta mengidentifikasi, memberikan solusi dan saran perbaikan atas hambatan yang dihadapi sewaktu penyerapan anggaran dan pengadaan barang dan jasa. Reviu anggaran terdiri atas :

- 1) Reviu Anggaran UNIB
- 2) Reviu Anggaran UNIB Triwulan I
- 3) Reviu Anggaran UNIB Semester I
- 4) Reviu Anggaran UNIB Triwulan III
- 5) Reviu Usulan anggaran (RKA-KL)

c. Audit Internal

Audit merupakan tindakan evaluasi secara menyeluruh atas kegiatan yang sudah dilaksanakan, berkaitan dengan legalitas, pelaksanaan proses. Adapun kegiatan audit yang dilakukan SPI adalah :

- 1) Audit Barang Milik Negara BLU
- 2) Audit Belanja BLU
- 3) Audit PBJ BLU
- 4) Audit Penerimaan atas Layanan Akademik
- 5) Audit Penerimaan atas Layanan Non Akademik
- 6) Audit Biaya Pemeliharaan Inventaris
- 7) Audit Biaya Pemeliharaan Bangunan
- 8) Audit Beban Kerja Dosen (BKD)
- 9) Audit Sumber Daya Manusia (SDM) Tenaga Pendidik







UNIB Terima Penghargaan dari Komisi Informasi Pusat



Orasi Ilmiah dalam Pengukuhan Guru Besar Unib



Universitas Bengkulu Salah satu *Green Campus* di Indonesia



UNIB menambah 3 Guru Besar di Tahun 2019

## BAB II BIDANG SUMBER DAYA

Layanan bidang sumber daya merupakan layanan penunjang pelaksanaan layanan akademik berkaitan dengan penyediaan berbagai sumber daya yang diperlukan pada layanan akademik. Secara umum layanan bidang sumber daya meliputi layanan umum dan hubungan masyarakat, layanan sumber daya manusia, layanan sumber daya keuangan, layanan sumber daya sarana prasarana.

### 2.1. Umum dan Hubungan Masyarakat

#### 2.1.1. Tata Usaha dan Kearsipan

Tata usaha dan kearsipan merupakan satu bidang yang menangani pelayanan dokumentasi dan kearsipan. Sebagai pusat pengelolaan persuratan, tata usaha melakukan berbagai aktifitas yang mendukung tugas pokok dan fungsinya, antara lain pengelolaan tata persuratan (surat masuk sebanyak 4.660 buah, dan surat keluar sebanyak 7.810 buah), penomoran produk hukum (sebanyak 1.414 keputusan dan 13peraturan), penyampaian informasi, pendistribusian persuratan dan benda-benda pos (surat masuk, surat keluar, paket dan benda pos lainnya).

Tabel 2. 1 Dokumentasi Penomoran Tata Usaha

No	BentukDokumen	Kelompok	JumlahDokumen
1	Keputusan		1.414
2	Peraturan	Kerjasama (UPT KSLI)	1
		Akademik	2
		Kearsipan	3
		Humas/PPID	1
		Penelitian	1
		HukumTatalaksana	1
		Perencanaan	1
		Kepegawaian	2
		Kemahasiswaan	1
3	Surat Masuk		4.660
4	Surat Keluar		7.810
<b>TOTAL</b>			<b>13.897</b>

Sumber : Bagian Umhas Biro USD

Dokumentasi penomoran Surat Keputusan Rektor Universitas Bengkulu selama tahun 2019 mencapai 1.414 keputusan yang terbagi dalam beberapa kelompok. Dimana kelompok terbanyak adalah keputusan bidang kepegawaian, bidang umum dan humas, serta bidang barang milik negara. Demikian juga untuk Peraturan Rektor yang berjumlah 13 dokumen, yang terbagi dalam kelompok peraturan kerjasama, akademik, kearsipan, humas, penelitian, hukum dan tatalaksana, perencanaan, kepegawaian dan kemahasiswaan.

Tata kearsipan pada Tahun 2019 lebih diarahkan pada 4 kegiatan utama, yaitu pengelolaan arsip statis, sosialisasi sadar arsip, bimbingan teknis kearsipan, dan kegiatan magang Sistem Informasi Kearsipan Dinamis (SIKD).

Pengelolaan arsip statis dilaksanakan meliputi berbagai kegiatan diantaranya adalah pelaksanaan pemberkasan arsip, penataan arsip, pengentrian data arsip, penyusutan arsip, pemusnahan arsip, dan akuisisi arsip.

Kegiatan bimbingan teknis kearsipan dimaksudkan untuk memberikan pengetahuan pada setiap unit kerja pada kegiatan kearsipan, yang terdiri atas klasifikasi arsip, jadwal retensi arsip, serta sistem klasifikasi keamanan arsip dan akses arsip.

Kegiatan magang SIKD yang dilaksanakan ke Universitas Jember merupakan langkah awal yang dilakukan dalam upaya UPT Kearsipan untuk dapat menciptakan UPT Kearsipan menjadi *Record Center* terkait dengan arsip yang dapat diakses secara digital. Untuk mewujudkan harapan tersebut, perlu adanya dukungan pimpinan dengan penyediaan sumber daya pendukung baik sumber daya manusia, maupun sarana prasarana pendukung lainnya.

### 2.1.2. Hukum dan Tata Laksana

Sesuai dengan fungsinya Hukum dan Tata Laksana menjadi pusat penelaahan atas berbagai produk hukum yang diterbitkan Universitas Bengkulu, baik berupa keputusan dan peraturan. Disamping itu Sub Bagian Hukum dan Tata Laksana juga berfungsi dalam penelaahan berbagai peraturan perundang-undangan yang berlaku dan berkaitan dengan penyelenggaraan Universitas Bengkulu sebagai Badan Layanan Umum.

Berkas produk hukum yang diterbitkan Universitas Bengkulu melalui Sub Bagian Hukum dan Tata Laksana pada Tahun 2019 antara lain Surat Keputusan Rektor berjumlah 1.414 keputusan, dan Peraturan Rektor berjumlah 13 peraturan.

### 2.1.3. Humas dan PPID

Humas bersama dengan PPID merupakan lembaga di Universitas Bengkulu yang memiliki berbagai aktifitas untuk menciptakan peningkatan *brand image* Universitas Bengkulu dengan cara membangun relasi dengan pihak internal dan eksternal. Humas sebagai pintu utama dalam penyampaian informasi kepada masyarakat bertugas membangun pemahaman *stakeholder* sehingga memilih Universitas Bengkulu untuk menyelesaikan studinya baik jenjang akademik, vokasi, dan profesi. Satu contoh aktifitas PPID adalah menggelar beberapa kali *Press Conference* dengan mengundang wartawan sebagai usaha untuk menciptakan *brand image* Universitas Bengkulu.

Berbagai dokumentasi yang sudah dilaksanakan humas antara lain berupa dokumentasi berbentuk foto sebanyak 11.251 buah, dokumentasi berbentuk video sebanyak 24 buah, desain grafis sosial media sebanyak 49 buah, pengelolaan *website* (kehumasan) sebanyak 200 naskah, pelayanan publik sebanyak 5.522 layanan, pengelolaan sosial media sebanyak 1.920 postingan dan video *youtube* sebanyak 18 video.

Tabel 2. 2 Rekapitulasi Dokumentasi Kegiatan 2019

No	Bentuk Dokumen	Kelompok/Unit Kerja	Jumlah
1	Foto	Kerjasama	22 Kegiatan( 972 foto)
		Kepegawaian	13 Kegiatan( 1.083foto)
		Akademik/Pembelajaran	33 Kegiatan( 3.714foto)
		Protokoler/Upacara	9 Kegiatan( 878 foto)
		Kemahasiswaan	16 Kegiatan( 1.394foto)
		Senat	3 Kegiatan( 1.090foto)

No	Bentuk Dokumen	Kelompok/Unit Kerja	Jumlah
		Humas/PPID	6 Kegiatan( 571 foto)
		SPI	1 Kegiatan( 28 foto)
		Pengabdian pada Masyarakat	7 Kegiatan( 650 foto)
		Pimpinan	13 Kegiatan( 785 foto)
		BMN	2 Kegiatan( 86 foto)
		<b>JUMLAH</b>	<b>125 Kegiatan (11.251 foto)</b>
2	Video	Monev KIP ke UNIB	1 Video
		Kemahasiswaan	3 Video
		Testimoni (PPID)	3 Video
		Promosi UNIB	2 Video
		Pengukuhan Guru Besar	2 Video
		Pameran UNIB & Luar UNIB	2 Video
		Kepegawaian	4 Video
		Pimpinan (koordinasi)	1 Video
		Upacara Bendera	6 Video
		<b>JUMLAH</b>	<b>24 Video</b>
3	Desain Sosial Media/Web	Ucapan Selamat	36 Desain
		Ucapan Belasungkawa	9 Desain
		Promosi	4 Desain
		<b>JUMLAH</b>	<b>49 Desain</b>
4	Pengelolaan Website (Kehumasan)	Pengumuman	43 Naskah
		Berita Umum	143 Naskah
		Kerjasama	14 Naskah
		<b>JUMLAH</b>	<b>200 Naskah</b>
5	Pelayanan publik/Informasi pada (ULT)/pelayanan langsung/offline	Kerumahtanggaan	15 layanan
		PPID (informasi)	10 layanan
		Tata Usaha	4 layanan
		Registrasi	2 layanan
		Kepegawaian	1 layanan
		Evaluasi Pembelajaran	5.490 layanan
		<b>JUMLAH</b>	<b>5.522 pelayanan</b>
6	Pengelolaan Sosial Media	Facebook (University of Bengkulu)	420 postingan
		Instagram (unibofficial)	750 postingan
		Twitter (unibofficial)	750 postingan
		<b>JUMLAH</b>	<b>1.920 Postingan</b>
7	Youtube	Video	16 Video
		Streaming	2 Video
		<b>JUMLAH</b>	<b>18 Video</b>

Sumber : Bagian Umhas Biro USD

#### 2.1.4. Rumah Tangga

Kerumahtanggaan berfungsi sebagai satu unit kerja yang bertanggung jawab atas keamanan dan ketertiban kampus, kebersihan dan keindahan kampus, penggunaan gedung, penggunaan dan pemeliharaan kendaraan dinas, pemeliharaan taman kampus, ketertiban kampus yang bebas dari pedagang keliling atau pedagang liar, keamanan kampus waktu hari libur kerja, peningkatan pendapatan PNBPN yang berasal dari sewa gedung dan bangunan lainnya, urusan tamu pimpinan, serta pemeliharaan genset, lift dan solar system.

Pada Tahun 2019, hasil pengelolaan penggunaan gedung dan lapangan olah raga Universitas Bengkulu melalui rumah tangga menghasilkan tambahan penghasilan sewa sebesar Rp 755.510.000,- (*tujuh ratus lima puluh lima juta lima ratus sepuluh ribu rupiah*).

Tabel 2. 3 Rekapitulasi Penerimaan Sewa Gedung/Sarpras 2019

No	Pemasukan PNBPN	Kelompok/Unit Kerja	Jumlah (Rp)
1	Sewa Aula D3 FMIPA	Resepsi (37 Acara x Rp6.000.000,-)	222.000.000,-
		Perpisahan(2 Acara x Rp6.000.000,-)	12.000.000,-
		Seminar(1 Acara x Rp3.000.000,-)	3.000.000,-
		<b>JUMLAH</b>	<b>247.000.000,-</b>

Laporan Tahunan UNIB 2019

No	Pemasukan PNB	Kelompok/Unit Kerja	Jumlah (Rp)
2	Sewa Gedung Serba Guna	Resepsi(14 Acara x Rp10.600.000,-)	148.400.000,-
		Resepsi(15 Acara x Rp7.600.000,-)	114.000.000,-
		Resepsi(1 Acara x Rp8.000.000,-)	8.000.000,-
		Resepsi(1 Acara x Rp31.800.000,-)	31.800.000,-
		Seminar(1 Acara x Rp5.300.000,-)	5.300.000,-
		Seminar(1 Acara x Rp31.800.000,-)	31.800.000,-
		Wisuda(1 Acara x Rp10.600.000,-)	10.600.000,-
		Tabligh Akbar(1 Acara x Rp5.300.000,-)	5.300.000,-
		Talk Show(1 Acara x Rp10.600.000,-)	10.600.000,-
		Olympiade(1 Acara x Rp10.600.000,-)	10.600.000,-
		Senam(1 Acara x Rp 5.300.000,-)	5.300.000,-
	<b>JUMLAH</b>	<b>381.700.000,-</b>	
3	Sewa Gedung C (Auditorium)	Resepsi(10 Acara x Rp4.500.000,-)	45.000.000,-
		Resepsi(7 Acara x Rp3.000.000,-)	21.000.000,-
		Perpisahan(1 Acara x Rp4.500.000,-)	4.500.000,-
		Sharing Paper(1 Acara x Rp1.500.000,-)	1.500.000,-
		Expo(1 Acara x Rp1.500.000,-)	1.500.000,-
		KMK(1 Acara x Rp4.500.000,-)	4.500.000,-
		UKM PSM(1 Acara x Rp1.500.000,-)	1.500.000,-
			<b>JUMLAH</b>
4	Sewa RuangRapat Utama	KPN UNIB(1 Acara x Rp1.100.000,-)	1.100.000,-
		Seminar Nasional (7 Acara x Rp 1.100.000,-)	7.700.000,-
		Akademik(2 Acara x Rp1.100.000,-)	2.200.000,-
		Kemahasiswaan(1 Acara x Rp1.100.000,-)	1.100.000,-
	<b>JUMLAH</b>	<b>12.100.000,-</b>	
5	Sewa RuangRapat III	Kerjasama(5 Acara x Rp950.000,-)	4.750.000,-
		Kerjasama(1 Acara x Rp2.850.000,-)	2.850.000,-
		Seminar Nasional(1 Acara x Rp950.000,-)	950.000,-
		Kemahasiswaan(1 Acara x Rp 950.000,-)	950.000,-
	<b>JUMLAH</b>	<b>9.500.000,-</b>	
6	Sewa RuangRapat I	Kerjasama(2 Acara x Rp500.000,-)	1.000.000,-
			<b>JUMLAH</b>
7	Sewa RuangRapat IV	Kerjasama(2 Acara x Rp500.000,-)	1.000.000,-
			<b>JUMLAH</b>
8	Sewa Stadion	Kerjasama(3 Kegiatan x Rp100.000,-)	300.000,-
		Kerjasama(1 Kegiatan x Rp800.000,-)	800.000,-
		Kerjasama(1 Kegiatan x Rp1.000.000,-)	1.000.000,-
		Kerjasama(1 Kegiatan x Rp1.500.000,-)	1.500.000,-
		Kemahasiswaan(1 Kegiatan x Rp100.000,-)	100.000,-
	<b>JUMLAH</b>	<b>3.700.000,-</b>	
9	Sewa Lapangan Futsal	Kemahasiswaan(1 Kegiatan x Rp200.000,-)	200.000,-
		Kemahasiswaan(1 Kegiatan x Rp400.000,-)	400.000,-
			<b>JUMLAH</b>
10	Sewa Gedung Olah Raga	Kerjasama(9 Kegiatan x Rp300.000,-)	2.700.000,-
		Kerjasama(1 Kegiatan x Rp150.000,-)	150.000,-
		Kerjasama(1 Kegiatan x Rp200.000,-)	200.000,-
		Kerjasama(1 Kegiatan x Rp450.000,-)	450.000,-
		Kerjasama(1 Kegiatan x Rp1.160.000,-)	1.160.000,-
		Kerjasama(1 Kegiatan x Rp1.460.000,-)	1.460.000,-
		Kerjasama(1 Kegiatan x Rp1.190.000,-)	1.190.000,-
		Kerjasama(1 Kegiatan x Rp16.500.000,-)	16.500.000,-
		Kemahasiswaan(1 Kegiatan x Rp3.000.000,-)	3.000.000,-
		Kemahasiswaan(1 Kegiatan x Rp100.000,-)	100.000,-
		Kemahasiswaan(2 Kegiatan x Rp150.000,-)	300.000,-
Kemahasiswaan(1 Kegiatan x Rp200.000,-)	200.000,-		
	<b>JUMLAH</b>	<b>27.410.000,-</b>	
11	Sewa AC (Sarpras)	Kerjasama(1 Buah x Rp2.000.000,-)	2.000.000,-
			<b>JUMLAH</b>
<b>JUMLAH TOTAL PENERIMAAN</b>			<b>755.510.000,-</b>

Sumber : Bagian Umhas Biro USD

## 2.2. Sumber Daya Manusia

### 2.2.1. Data Pendidikan Tenaga Pendidik

Tenaga Pendidik merupakan tenaga profesional yang bertugas merencanakan dan melaksanakan proses pembelajaran, menilai hasil pembelajaran, melakukan pembimbingan dan pelatihan, serta melakukan penelitian dan pengabdian kepada masyarakat, terutama bagi pendidik pada perguruan tinggi. Tenaga pendidik yang sering disebut juga sebagai dosen terdiri atas dosen tetap dan dosen tidak tetap, terbagi atas kelompok tenaga pendidik PNS sebanyak 840 dosen dan tenaga pendidik Non PNS sebanyak 37 dosen.

Tabel 2. 4 Rekapitulasi Jenjang Pendidikan Tenaga Pendidik

FAKULTAS	JENJANG PENDIDIKAN				TOTAL	NON PNS (S2/Sp I)
	S1	S1 + Profesi	S2/ Spesialis I	S3/ Spesialis II		
Fakultas KIP	1	-	134	77	212	11
Fakultas Hukum	-	-	46	17	63	1
Fakultas Ekonomi dan Bisnis	-	-	56	31	87	4
Fakultas ISIP	-	-	49	24	73	4
Fakultas Pertanian	-	-	96	83	179	2
Fakultas MIPA	2	-	83	30	115	5
Fakultas Teknik	1	-	62	15	78	6
Fakultas KIK	-	10	23	-	33	4
Grand Total	4	10	549	277	840	37

Sumber : Bagian Kepegawaian Biro USD

### 2.2.2. Data Jabatan Fungsional Tenaga Pendidik

Berdasarkan jabatan fungsionalnya, tenaga pendidik PNS Universitas Bengkulu terdiri atas Tenaga Pengajar (16,77%), Asisten Ahli (8,56%), Lektor (28,42%), Lektor Kepala (41,14%) dan Guru Besar (5,11%), dengan jumlah 840 dosen. Sedangkan untuk mendukung kebutuhan tenaga pengajar, Universitas Bengkulu juga mengangkat tenaga pendidik non PNS sebanyak 37 dosen yang tersebar di 8 Fakultas Universitas Bengkulu.

Tabel 2. 5 Rekapitulasi Jabatan Fungsional Tenaga Pendidik

FAKULTAS	JABATAN FUNGSIONAL					TOTAL	NON PNS (S2/Sp I)
	Tenaga Pengajar	Asisten Ahli	Lektor	Lektor Kepala	Guru Besar		
Fakultas KIP	31	15	58	96	12	212	11
Fakultas Hukum	17	-	10	33	3	63	1
Fakultas Ekonomi dan Bisnis	8	7	19	50	3	87	4
Fakultas ISIP	8	7	31	27	-	73	4
Fakultas Pertanian	16	9	53	81	20	179	2
Fakultas MIPA	25	12	36	38	4	115	5
Fakultas Teknik	16	11	30	21	-	78	6
Fakultas KIK	19	12	2	-	-	33	4
Grand Total	140	73	239	346	42	840	37

Sumber : Bagian Kepegawaian Biro USD

### 2.2.3. Data Studi Lanjut Tenaga Pendidik

Sebagai upaya memenuhi standar nasional pendidikan terkait jenjang pendidikan tenaga pendidik yang harus lulusan program magister, maka Universitas Bengkulu mendorong tenaga pendidik yang ada untuk segera melaksanakan studi lanjut. Adapun pada tahun 2019, total tenaga pendidik yang masih melaksanakan tugas belajar berjumlah 48 orang, baik studi lanjut di dalam negeri maupun luar negeri. Dari 8

fakultas yang ada, Fakultas Pertanian, Fakultas Keguruan dan Ilmu Pendidikan serta Fakultas Ekonomi dan Bisnis merupakan 3 fakultas yang mengirimkan tenaga pendidik terbanyak untuk melaksanakan studi lanjut.

Tabel 2. 6 Rekapitulasi Tenaga Pendidik Studi Lanjut

NO	Program Studi	Fakultas	Dalam Negeri	Luar Negeri	Jumlah
1	Akuntansi (S1)	FEB	1	-	1
2	Ekonomi Pembangunan (S1)	FEB	1	-	1
3	Manajemen (S1)	FEB	2	2	4
4	Perencanaan Pembangunan (S2)	FEB	1	-	1
5	Ilmu Hukum (S1)	FH	2	-	2
6	Jurnalistik (D3)	FISIP	1	1	2
7	Kedokteran (S1)	FKIK	3	-	3
8	Profesi Dokter (Profesi)	FKIK	3	-	3
9	Bahasa Inggris (D3)	FKIP	-	2	2
10	Pendidikan Bahasa dan Sastra Indonesia (S1)	FKIP	2	-	2
11	Pendidikan Bahasa Inggris (S1)	FKIP	1	-	1
12	Pendidikan Biologi (S1)	FKIP	2	-	2
13	Pendidikan IPA (S1)	FKIP	-	1	1
14	Pendidikan Kimia (S1)	FKIP	-	2	2
15	Pendidikan Matematika (S1)	FKIP	-	1	1
16	Kimia (S1)	FMIPA	3	-	3
17	Matematika (S1)	FMIPA	2	-	2
18	Agribisnis (S1)	FP	2	-	2
19	Ilmu Kelautan (S1)	FP	4	-	4
20	Ilmu Tanah (S1)	FP	2	-	2
21	Teknologi Industri Pertanian (S1)	FP	2	-	2
22	Sistem Informasi (S1)	FT	-	1	1
23	Teknik Elektro (S1)	FT	1	-	1
24	Teknik Informatika (S1)	FT	1	-	1
25	Teknik Mesin (S1)	FT	-	1	1
26	Teknik Sipil (S1)	FT	1	-	1
<b>TOTAL</b>			<b>37</b>	<b>11</b>	<b>48</b>

Sumber : Bagian Kepegawaian Biro USD

#### 2.2.4. Data Sertifikasi Tenaga Pendidik

Sertifikasi tenaga pendidik sebagai upaya pemerintah dalam menjamin profesionalisme tenaga pengajar di Indonesia dan pendukung terwujudnya tujuan pendidikan nasional. Dari total 840 tenaga pendidik PNS Universitas Bengkulu di akhir tahun 2019, sudah 656 tenaga pendidik atau sebesar 78,09% yang memiliki sertifikasi pendidik.

Tabel 2. 7 Rekapitulasi Sertifikasi Tenaga Pendidik

FAKULTAS	JABATAN FUNGSIONAL					TOTAL
	Tenaga Pengajar	Asisten Ahli	Lektor	Lektor Kepala	Guru Besar	
Fakultas KIP	3	8	53	96	12	172
Fakultas Hukum	-	-	8	32	3	43
Fakultas Ekonomi dan Bisnis	-	6	19	50	3	78
Fakultas ISIP	-	5	29	27	-	61
Fakultas Pertanian	2	5	48	81	20	156
Fakultas MIPA	3	9	32	38	4	86
Fakultas Teknik	-	7	29	20	-	56
Fakultas KIK	-	2	2	-	-	4
Grand Total	<b>8</b>	<b>42</b>	<b>220</b>	<b>344</b>	<b>42</b>	<b>656</b>

Sumber : Bagian Kepegawaian Biro USD

#### 2.2.5. Kenaikan Pangkat/Jabatan Akademik Tenaga Pendidik

Usulan kenaikan pangkat/jabatan akademik tenaga pendidik dapat diproses Bagian Kepegawaian jika sudah memenuhi syarat tertentu. Adapun pada tahun 2019, Bagian



Kepegawaian memproses 39 berkas kenaikan pangkat/jabatan akademik tenaga pendidik Universitas Bengkulu.

Tabel 2. 8 Rekapitulasi Kenaikan Pangkat/Jabatan Akademik Tenaga Pendidik

No	Unit Kerja	GOLONGAN III				GOLONGAN IV				Jumlah
		3a→3b	3b→3c	3c→3d	3d→4a	4a→4b	4b→4c	4c→4d	4d→4e	
1	FEB	1	1	-	2	1	1	-	-	6
2	FH	-	-	1	-	-	2	-	-	3
3	FISIP	-	2	1	-	-	-	-	-	3
4	FKIK	-	1	-	-	-	-	-	-	1
5	FKIP	-	1	3	-	3	2	-	-	9
6	FMIPA	-	-	-	-	3	1	-	-	4
7	FP	1	1	1	1	3	1	1	-	9
8	FT	-	4	-	-	1	-	-	-	5
	<b>Total</b>	<b>2</b>	<b>10</b>	<b>6</b>	<b>3</b>	<b>10</b>	<b>7</b>	<b>1</b>	<b>0</b>	<b>39</b>

Sumber : Bagian Kepegawaian Biro USD

### 2.2.6. Data Tenaga Pendidik Pensiun Tahun 2019

Tahun 2019, Tenaga Pendidik Universitas Bengkulu berkurang 13 orang dikarenakan pensiun maupun karena meninggal dunia, yaitu Dosen Fakultas Keguruan dan Ilmu Pendidikan, Dosen Fakultas Ekonomi dan Bisnis, Dosen Fakultas Pertanian, dan Dosen Fakultas Matematika dan Ilmu Pengetahuan Alam.

Tabel 2. 9 Rekapitulasi Tenaga Pendidik Pensiun Tahun 2019

NO	Program Studi	Fakultas	Jumlah	Meninggal Dunia	Pensiun
1	Ekonomi Pembangunan (S1)	FEB	1	-	1
2	Manajemen (S1)	FEB	1	-	1
3	Manajemen (S2)	FEB	1	-	1
4	Bahasa Inggris (D3)	FKIP	1	-	1
5	Pendidikan Bahasa Inggris (S1)	FKIP	2	-	2
6	Pendidikan Guru Sekolah Dasar (S1)	FKIP	1	-	1
7	Pendidikan LuarSekolah (S1)	FKIP	1	-	1
8	Biologi (S1)	FMIPA	1	1	-
9	Peternakan (S1)	FP	2	2	-
10	Ilmu Tanah (S1)	FP	1	1	-
11	Teknologi Industri Pertanian (S1)	FP	1	-	1
	<b>TOTAL</b>		<b>13</b>	<b>4</b>	<b>9</b>

Sumber : Bagian Kepegawaian Biro USD

### 2.2.7. Penghargaan Tenaga Pendidik

Penghargaan terhadap tenaga pendidik yang sudah mengabdikan terhadap Negara Kesatuan Republik Indonesia berupa Satya Lencana Karyasatya. Adapun pada tahun 2019, tenaga pendidik Universitas Bengkulu yang memperoleh penghargaan sebanyak 114 orang.

Tabel 2. 10 Rekapitulasi Penghargaan terhadap Tenaga Pendidik

FAKULTAS	Satya Lencana Karyasatya			TOTAL
	10 Tahun	20 Tahun	30 Tahun	
Fakultas KIP	3	3	21	27
Fakultas Hukum	-	1	6	7
Fakultas Ekonomi dan Bisnis	3	3	2	8
Fakultas ISIP	4	-	1	5
Fakultas Pertanian	5	3	16	24
Fakultas MIPA	10	8	6	24
Fakultas Teknik	10	3	3	16
Fakultas KIK	3	-	-	3
Grand Total	<b>38</b>	<b>21</b>	<b>55</b>	<b>114</b>

Sumber : Bagian Kepegawaian Biro USD

### 2.2.8. Data Pendidikan dan Fungsional Tenaga Kependidikan

Tenaga kependidikan menjadi ujung tombak dalam menjalankan administrasi perguruan tinggi. Di akhir tahun 2019, jumlah tenaga kependidikan Universitas Bengkulu berstatus PNS sebanyak 337 orang, sedangkan yang berstatus non PNS sebanyak 280 orang. Dari total 617 tenaga kependidikan Universitas Bengkulu, lebih dari setengahnya merupakan lulusan program sarjana dan program magister, yaitu sebanyak 322 orang lulusan program sarjana, dan 24 orang lulusan program magister. Ini memberikan gambaran bahwa Universitas Bengkulu sangat memperhatikan kemampuan sumber daya manusia dalam memberikan pelayanan akademik, tidak hanya tenaga pendidik saja yang diutamakan namun tenaga kependidikan juga dituntut memiliki kemampuan untuk menjamin kualitas pendidikan di Universitas Bengkulu.

Tabel 2. 11 Rekapitulasi Pendidikan dan Fungsional Tenaga Kependidikan (PNS)

No	Kelompok Tenaga Kependidikan	JENJANG PENDIDIKAN				Total
		S2	S-1	Diploma	SD - SMA & Sederajat	
1	Pustakawan	3	7	3	-	13
2	Arsiparis	-	1	1	2	4
3	Pranata Laboratorium Pendidikan	1	15	10	1	27
4	Fungsional Umum	2	88	29	101	219
5	Pengawas	9	44	1	-	54
6	Administrator	7	10	-	-	17
7	Jabatan Pimpinan Tinggi	1	1	-	-	2
	<b>Grand Total</b>	<b>23</b>	<b>166</b>	<b>44</b>	<b>104</b>	<b>337</b>

Sumber : Bagian Kepegawaian Biro USD

Tabel 2. 12 Rekapitulasi Pendidikan dan Fungsional Tenaga Kependidikan (Non PNS)

No	Kelompok Tenaga Kependidikan	JENJANG PENDIDIKAN				Total
		S2	S-1	Diploma	SD - SMA & Sederajat	
1	Auditor Pelaksana		4			4
2	Caraka				4	4
3	Guru Lab School PAUD		1			1
4	monitoring Perkuliahan		1		1	2
5	Peadministrasian Kendaraan Dinas				1	1
6	Pemroses Mutasi Kepegawaian		4			4
7	Penata Dokumen		1			1
8	Penata Dokumen Keuangan	1	18	6	5	30
9	Penata Usaha Pimpinan		4	3	1	8
10	Pengadministrasi Akademik		63	20	10	93
11	Pengadministrasi Barang Milik Negara		2	2	2	6
12	Pengadministrasi Data Registrasi		1			1
13	Pengadministrasi Kemahasiswaan dan Alumni			1		1
14	Pengadministrasi Kerumahtanggaan				3	3
15	Pengadministrasi Keuangan		1			1
16	Pengadministrasi layanan Kegiatan kemahasiswaan		4			4
17	Pengadministrasi Peraturan Perundang-undangan		1		1	2
18	Pengadministrasi Persuratan		1			1
19	Pengadministrasi Program dan laporan		3			3
20	Pengadministrasi Sarana Pendidikan			2	1	3
21	Pengadministrasi Umum		14	3	20	37
22	Pengelola Laman		2			2
23	Pengelola Sistem dan Jaringan				2	2
24	Pengelola Sistem Informasi Perguruan Tinggi		1			1
25	Pengemudi				6	6
26	Pengolah Data Akademik		5		1	6
27	Pengolah Data Aprogram dan Anggaran		1			1
28	Pengolah Data Barang Milik Negara		1	1		2
29	Pengolah Data Kepegawaian		1		1	2
30	Pengolah Data Kerja Sama Dalam Negeri		1			1

No	Kelompok Tenaga Kependidikan	JENJANG PENDIDIKAN				Total
		S2	S-1	Diploma	SD - SMA & Sederajat	
31	Pengolah Data Kerja Sama Luar Negeri		1			1
32	Pengolah Data Keuangan		1	4		5
33	Pengolah data keuangan		1			1
34	Pengolah Data Pelaksanaan Program dan Anggaran		1			1
35	Pengolah Data Program dan Anggaran		1	1		2
36	Pengolah Data Program, Anggaran, dan Laporan		3			3
37	Perpustakaan			1		1
38	Pranata Humas Pelaksana		1	1		2
39	Rumah Tangga				2	2
40	Sekretaris Pimpinan		2	4	1	7
41	Teknisi Laboratorium		7	5		12
42	Teknisi Sarana dan Prasarana Kantor		3		7	10
	<b>Grand Total</b>	<b>1</b>	<b>156</b>	<b>54</b>	<b>69</b>	<b>280</b>

Sumber : Bagian Kepegawaian Biro USD

### 2.2.9. Data Studi Lanjut Tenaga Kependidikan

Pengembangan kemampuan dan keterampilan Tenaga Kependidikan merupakan upaya yang dilakukan untuk memenuhi tuntutan pasar dewasa ini. Pada tahun 2019 sebanyak 18 tenaga kependidikan Universitas Bengkulu melanjutkan pendidikan formal baik melalui tugas belajar ke luar negeri sebanyak 1 orang dan 17 orang izin belajar di dalam negeri.

Sampai dengan Desember 2019, Tenaga Kependidikan yang masih melaksanakan studi lanjut sebanyak 13 orang pada jenjang Magister, dan sebanyak 5 orang pada jenjang Sarjana.

### 2.2.10. Kenaikan Pangkat Tenaga Kependidikan

Pada tahun 2019, Bagian Kepegawaian Biro USD memproses 43 berkas kenaikan pangkat tenaga kependidikan untuk semua golongan. Berkas kenaikan pangkat terbanyak berasal dari unit kerja rektorat (Biro PPK dan Biro USD) dengan 15 berkas, Fakultas Matematika dan Ilmu Pengetahuan Alam 10 berkas, Fakultas Pertanian 5 berkas, Fakultas Teknik dengan 2 berkas, Fakultas Ilmu Sosial dan Ilmu Politik dengan 2 berkas, Fakultas Kedokteran dan Ilmu Kesehatan dengan 2 berkas, Fakultas Keguruan dan Ilmu Pendidikan dengan 1 berkas, Fakultas Ekonomi dan Bisnis dengan 1 berkas, Lembaga dengan 3 berkas serta UPT dengan 2 berkas.

### 2.2.11. Data Tenaga Kependidikan Pensiun Tahun 2019

Diakhir tahun 2019, jumlah tenaga kependidikan ada 337, dimana terjadi pengurangan Tenaga Kependidikan Universitas Bengkulu sebanyak 24 orang dikarenakan pensiun maupun karena meninggal, baik pejabat struktural, fungsional tertentu maupun fungsional umum lainnya.

Tabel 2. 13 Data Tenaga Kependidikan Berhenti Tahun 2019

NO	UNIT KERJA	PENSIUN	MENINGGAL DUNIA	JUMLAH
1	REKTORAT	2	-	2
2	FEB	3	-	3
3	FH	2	1	3
5	FP	3	2	5
6	FISIP	3	-	3
7	FMIPA	1	1	2

NO	UNIT KERJA	PENSIUN	MENINGGAL DUNIA	JUMLAH
8	FKIP	2	-	2
10	LPPPM	1	-	1
14	UPT PERPUSTAKAAN	1	-	1
17	UPT KEARSIPAN	2	-	2
<b>TOTAL</b>		<b>20</b>	<b>4</b>	<b>24</b>

Sumber : Bagian Kepegawaian Biro USD

## 2.3. Data Keuangan

### 2.3.1. Data Penerimaan

Penerimaan Universitas Bengkulu berasal dari beberapa sumber dana, yaitu penerimaan negara bukan pajak (PNBP) dan anggaran pendapatan dan belanja negara (APBN) berupa rupiah murni dan BOPTN. Penerimaan yang bersumber dana dari PNBP dapat berasal dari pendapatan jasa layanan pendidikan, jasa kerjasama, hibah, jasa perbankan, maupun sewa. Total penerimaan PNBP Universitas Bengkulu tahun 2019 sebesar Rp 157.015.127.734,- (*Seratus lima puluh tujuh milyar lima belas juta seratus dua puluh tujuh ribu tujuh ratus tiga puluh empat rupiah*). Sedangkan penerimaan yang bersumber dana dari APBN terbagi dalam 3 kelompok, yaitu belanja modal, belanja barang, dan belanja pegawai. Penerimaan anggaran dari APBN untuk Universitas Bengkulu tahun 2019 sebesar Rp 149.562.790.000,- (*Seratus empat puluh sembilan milyar lima ratus enam puluh dua juta tujuh ratus sembilan puluh ribu rupiah*), dan BOPTN sebesar Rp 19.400.000.000,- (*Sembilan belas milyar empat ratus juta rupiah*). Total penerimaan Universitas Bengkulu tahun 2019 sebesar Rp 325.977.917.734,- (*Tiga ratus dua puluh lima milyar sembilan ratus tujuh puluh tujuh juta sembilan ratus tujuh belas ribu tujuh ratus tiga puluh empat rupiah*).

Tabel 2. 14 Rekapitulasi Penerimaan Tahun 2019

NO	URAIAN	PNBP	APBN	BOPTN	JUMLAH
1.	Penerimaan Belanja Pegawai	-	134.058.747.000	-	134.058.747.000
2.	Penerimaan Belanja Barang	-	15.504.043.000	15.750.697.000	31.254.740.000
3.	Penerimaan Belanja Modal	-	-	3.649.303.000	3.649.303.000
4.	Pendapatan Jasa Pelayanan Pendidikan	148.613.719.780	-	-	148.613.719.780
5.	Pendapatan Jasa Penyediaan Barang & Jasa Lainnya	-	-	-	-
6.	Pendapatan Kerjasama Lembaga/Badan Usaha	1.255.321.066	-	-	1.255.321.066
7.	Pendapatan Kerjasama Pemda	196.835.860	-	-	196.835.860
8.	Pendapatan Jasa Layanan Perbankan BLU	5.633.664.075	-	-	5.633.664.075
9.	Pendapatan Lain-lain BLU	50.000.000	-	-	50.000.000
10.	Pendapatan Hibah Luar Negeri-Negara-Uang	-	-	-	-
11.	Pendapatan BLU Lainnya dari Sewa Tanah	4.200.000	-	-	4.200.000
12.	Pendapatan BLU Lainnya dari Sewa Gedung	704.760.000	-	-	704.760.000
13.	Pendapatan BLU Lainnya dari Sewa Ruangan	19.020.000	-	-	19.020.000
14.	Pendapatan BLU Lainnya dari Sewa Peralatan dan Mesin	-	-	-	-
15.	Pendapatan BLU Lainnya dari Sewa Lainnya	381.382.975	-	-	381.382.975
16.	Pendapatan Blu dari Penjualan Aset Tetap Lainnya BLU	133.517.000	-	-	133.517.000
17.	Pendapatan Denda penyelesaian pekerjaan pemerintah	5.371.730	-	-	5.371.730
18.	Penerimaan pengembalian belanja pegawai	17.335.248	-	-	17.335.248
	<b>Jumlah</b>	<b>157.015.127.734</b>	<b>149.562.790.000</b>	<b>19.400.000.000</b>	<b>325.977.917.734</b>

Sumber : Bagian Keuangan, Biro USD

Rincian penerimaan Universitas Bengkulu pada tahun 2019, dilihat dari sumber-sumber penerimaan yang ada dapat dilihat pada tabel 2.15.

Tabel 2. 15 Rincian Realisasi Penerimaan Tahun 2019

KODE	SUMBER PENDAPATAN	ANGGARAN
<b>042.01.01</b>	<b>Program Pendidikan Tinggi</b>	
5742	<b>Peningkatan Layanan Tridharma Perguruan Tinggi</b>	
A	<b>Pendapatan Badan Layanan Umum (BLU)</b>	
<b>424112</b>	<b>1 Pendapatan Jasa Pelayanan Pendidikan</b>	<b>148.613.719.780</b>
	Pendapatan SPP	<b>128.198.694.110</b>
	- SPP Mahasiswa Diploma (D3)	8.432.682.262
	- SPP Mahasiswa Strata 1 (S1)	92.213.367.298
	- SPP Mahasiswa Strata 2 (S2)	20.361.536.150
	- SPP Mahasiswa Strata 3 (S3)	4.556.558.400
	- Program Profesi (Dokter)	2.634.550.000
	- Beasiswa Kedokteran	
	- Beasiswa bidikmisi dan afirmasi Adik Papua	
	b. Pendapatan Pendidikan Lainnya	<b>20.415.025.670</b>
	- Biaya Pengembangan Institusi (BPI)	18.821.143.000
	- Ujian Proposal	1.040.000
	- Ujian Komprehensif	2.500.000
	- Ujian Skripsi	70.745.000
	- Uang Yudisium	402.900.000
	- Uang Bebas Pustaka	110.875.000
	- UPT Bhs. Inggris	289.205.000
	- Ujian Masuk Vokasi	32.100.000
	- Wisuda	308.335.000
	- Bebas Pustaka	30.966.500
	- Transkrip, Legalisir	21.375.588
	- KKN	700.000
	- TIK	4.320.000
	- KTM	820.000
	- Potongan Remun	224.067.190
	- Pendapatan Pendidikan Lain-lain	93.933.392
<b>424119</b>	<b>2 Pendapatan Jasa Penyediaan Barang dan Jasa Lainnya</b>	<b>2.695.036.901</b>
<b>424922</b>	<b>Pendapatan Sewa Tanah</b>	<b>4.200.000</b>
	Pendapatan Sewa Gedung	704.760.000
	Pendapatan Sewa Ruangan	19.020.000
	Pendapatan Sewa Lainnya	381.382.975
	Pendapatan Sewa Peralatan dan Mesin	-
<b>424934</b>	<b>Pendapatan Penjualan Aset Tetap Lainnya BLU</b>	<b>133.517.000</b>
<b>3</b>	<b>Pendapatan Hibah BLU</b>	<b>-</b>
<b>424211</b>	<b>-Pendapatan hibah terikat dalam negeri perorangan</b>	<b>-</b>
<b>4</b>	<b>Pendapatan Kerjasama BLU</b>	<b>-</b>
<b>424312</b>	<b>- Pendapatan Hasil Kerjasama Lembaga/Badan Usaha</b>	<b>1.255.321.066</b>
	- Pendapatan Kerjasama dengan Lembaga Swasta	-
	- Pendapatan Kerjasama dengan Lembaga Pemda	196.835.860

KODE	SUMBER PENDAPATAN	ANGGARAN
	- Pendapatan Kerjasama dengan Lembaga Perusahaan	-
	- Pendapat kerjasama dengan PTN/PTS	-
<b>424119 5</b>	<b>Pendapatan BLU Lainnya</b>	<b>5.706.371.053</b>
<b>424119 -</b>	<b>Pendapatan Jasa Layanan Perbankan</b>	<b>5.633.664.075</b>
	- Pendapatan Denda Penyelesaian Pekerjaan Pemerintah	5.371.730
	- Pengembalian Belanja TYL	17.335.248
	- Pendapatan Lain-lain BLU	50.000.000
	<b>Total Pendapatan BLU (A)</b>	<b>157.015.127.734</b>
<b>B</b>	<b>Pendapatan RM/PHLN/PHDN</b>	
	Pendapatan Rupiah Murni (APBN)	149.562.790.000
	Pendapatan Rupiah Murni (BOPTN)	19.400.000.000
	<b>Total Pendapatan RM/PHLN/PHDN (B)</b>	<b>168.962.790.000</b>
	<b>Jumlah Seluruh Pendapatan (A+B)</b>	<b>325.977.917.734</b>

Sumber : Bagian Keuangan, Biro USD

### 2.3.2. Data Pengeluaran

Penggunaan anggaran PNBP Universitas Bengkulu pada tahun 2019 mencapai 90,50% dari rencana belanja yang sudah ditetapkan sebelumnya. Penggunaan anggaran sebesar Rp 317.469.279.065,- (*Tiga ratus tujuh belas milyar empat ratus enam puluh sembilan juta dua ratus tujuh puluh sembilan ribu enam puluh lima rupiah*) dari rencana belanja sebesar Rp 350.785.557.000,- (*Tiga ratus lima puluh milyar tujuh ratus delapan puluh lima juta lima ratus lima puluh tujuh ribu rupiah*).

Tabel 2. 16 Rekapitulasi Realisasi Penggunaan Anggaran T.A 2019

NO	Jenis Belanja	Rencana Belanja	Realisasi Belanja	Sisa	Persentase
<b>1</b>	<b>Belanja Pegawai</b>				
	- RM	134.058.747.000	128.998.724.793	5.060.022.207	96,23%
	- BOPTN	-	-	-	-
	- PNBP	-	-	-	-
<b>2</b>	<b>Belanja Barang</b>				
	- RM	15.504.043.000	13.963.451.829	1.540.591.171	90,06%
	- BOPTN	15.750.697.000	15.296.918.585	453.778.415	97,12%
	- PNBP	5.471.107.000	1.341.599.993	4.129.507.007	83,41%
<b>3</b>	<b>Belanja Modal</b>				
	- RM	-	-	-	-
	- BOPTN	3.649.303.000	3.609.802.487	39.500.513	98,92%
	- PNBP	6.351.660.000	34.258.781.378	2.092.878.622	94,24%
<b>4</b>	<b>Belanja Sosial</b>				
	- RM	-	-	-	-
	- BOPTN	-	-	-	-
	- PNBP	-	-	-	-
	<b>Total</b>	<b>350.785.557.000</b>	<b>317.469.279.065</b>	<b>33.316.277.935</b>	<b>90,50%</b>

Sumber : Bagian Keuangan, Biro USD

Rincian realisasi penggunaan anggaran Universitas Bengkulu Tahun 2019 ditampilkan pada tabel 2.17.

Realisasi anggaran tahun 2019 yang bersumber dana dari PNBP Universitas Bengkulu sebesar Rp 155.600.381.371,- (*Seratus lima puluh lima milyar enam ratus juta tiga ratus delapan puluh satu ribu tiga ratus tujuh puluh satu rupiah*) dari pagu anggaran sebesar Rp 181.822.767.000,- (*Seratus delapan puluh satu milyar delapan ratus dua puluh dua juta tujuh ratus enam puluh tujuh ribu rupiah*). Sehingga di akhir tahun

2019 masih terdapat saldo anggaran PNBPN sebesar Rp 26.222.385.629,- (*Dua puluh enam milyar dua ratus dua puluh dua juta tiga ratus delapan puluh lima ribu enam ratus dua puluh sembilan rupiah*).

Tabel 2. 17 Data Rincian Realisasi Penggunaan Anggaran

NO	Uraian	PNBP	RM	BOPTN	Jumlah
1	Belanja Pegawai	0	128.996.931.793		128.996.931.793
2	Belanja Barang	121.341.599.993	13.965.244.829	15.296.918.585	150.603.763.407
3	Belanja Modal	34.258.781.378		3.609.802.487	37.868.583.865
	<b>Total</b>	<b>155.600.381.371</b>	<b>142.962.176.622</b>	<b>18.906.721.072</b>	<b>317.469.279.065</b>

Sumber : Bagian Keuangan, Biro USD

Tabel 2. 18 Rekapitulasi Realisasi Penggunaan Anggaran Bersumber Dana PNBPN

NO	UNIT KERJA	PAGU RBA	REALISASI BELANJA	SALDO
1.	Biro USD	16.897.904.000	14.535.697.135	2.362.206.865
2.	Biro PPK	6.414.753.000	5.349.903.189	1.064.849.811
3.	Fakultas K I P	14.303.218.000	13.145.182.085	1.158.035.915
4.	Fakultas Hukum	5.676.802.000	4.674.301.884	1.002.500.116
5.	Fakultas Ekonomi & Bisnis	15.417.786.000	11.708.849.951	3.708.936.049
6.	Fakultas ISIP	7.680.114.000	6.766.515.863	913.598.137
7.	Fakultas Pertanian	13.501.105.000	11.961.406.484	1.539.698.516
8.	Fakultas MIPA	10.348.897.000	8.534.719.691	1.814.177.309
9.	Fakultas Teknik	5.322.247.000	4.642.240.082	680.006.918
10.	Fakultas Kedokteran	14.566.171.000	9.922.773.870	4.643.397.130
11.	LPPM	7.069.869.000	6.073.243.552	996.625.448
12.	LPTIK	2.365.839.000	2.299.492.239	66.346.761
13.	LPMPP	513.750.000	500.916.102	12.833.898
14.	SPI	231.000.000	199.518.794	31.481.206
15.	UPT Bahasa	644.922.000	637.871.961	7.050.039
16.	UPT KSLI	772.137.000	746.282.807	25.854.193
17.	UPT PKM	511.928.000	380.912.376	131.015.624
18.	UPT Perpustakaan	844.221.000	831.715.374	12.505.626
19.	UPT Kearsipan	47.190.000	0	47.190.000
20.	Layanan Remunerasi	56.245.578.000	52.688.837.932	3.556.740.068
21.	Pengembangan Bisnis	2.447.336.000	0	2.447.336.000
	<b>Jumlah</b>	<b>181.822.767.000</b>	<b>155.600.381.371</b>	<b>26.222.385.629</b>

Sumber : Bagian Keuangan, Biro USD

Perkembangan anggaran Universitas Bengkulu dalam 5 tahun terakhir dapat dilihat pada tabel 2.19.

Tabel 2. 19 Perkembangan Anggaran T.A 2015 - 2019

NO	Sumber Dana	2015	2016	2017	2018	2019
1	APBN	164.335.616.000	135.123.076.000	139.292.031.000	142.810.131.000	149.562.790.000
2	BOPTN	-	16.069.002.000	15.805.002.000	19.400.000.000	19.400.000.000
3	PHLN	-	-	-	-	-
4	PNBP	87.642.295.000	118.872.218.000	171.003.698.000	196.778.695.000	181.822.767.000
	<b>Jumlah</b>	<b>251.977.911.000</b>	<b>270.064.296.000</b>	<b>326.100.731.000</b>	<b>358.988.826.000</b>	<b>350.785.557.000</b>

Sumber : Bagian Keuangan, Biro USD

Ketergantungan Universitas Bengkulu terhadap Rupiah Murni pada 5 tahun terakhir ditampilkan pada tabel 2.20.

Tabel 2. 20 Ketergantungan Anggaran terhadap Rupiah Murni T.A 2015 - 2019

NO	Tahun	RM – BOPTN	PNBP	JUMLAH	Persentase RM-BOPTN	Persentase PNBPN
1.	2015	118.892.982.720	61.026.952.057	179.919.934.777	66,08%	33,92%
2.	2016	144.839.294.693	107.547.385.695	252.386.680.388	57,39%	42,61%
3.	2017	146.367.590.477	149.860.490.113	296.228.080.590	49,41%	50,59%
4.	2018	152.777.593.689	171.371.756.155	324.149.349.844	47,13%	52,87%
5.	2019	161.868.897.694	155.600.381.371	317.469.279.065	50,99%	49,01%

Sumber : Bagian Keuangan, Biro USD

### 2.3.3. Data Monitoring dan Evaluasi

Kegiatan monitoring dan evaluasi dilaksanakan 4 (empat) kali dalam satu tahun yaitu per Triwulan tahun anggaran. Pelaksanaan monitoring dan evaluasi setiap Triwulan ditujukan untuk mengetahui dan mengontrol perkembangan realisasi anggaran realisasi penerimaan dan realisasi penggunaan anggaran (APBN dan PNBPN). Selain itu monitoring dan evaluasi triwulan dijadikan sebagai informasi keberlangsungan hasil pengembangan dan peningkatan yang telah dicapai yang pada tahun berjalan dengan lancar. Pada kenyataan yang terjadi, realisasi anggaran sering terjadi puncaknya pada akhir tahun, sehingga berakibat pada penumpukan kegiatan pada tutup buku tahun berjalan.

### 2.3.4. Data Akuntansi dan Pelaporan

Berbagai kegiatan yang dilaksanakan terkait akuntansi dan pelaporan adalah :

#### a. Penyusunan Laporan Keuangan

- 1) Laporan Keuangan berdasarkan Standar Akuntansi Keuangan (SAK) terdiri dari Neraca, Laporan Operasional, Laporan Arus Kas, dan Catatan atas Laporan Keuangan (CaLK), Laporan Keuangan BLU harus di reviu oleh Satuan Pengawas Internal Unib selanjutnya akan diaudit oleh Auditor Eksternal (Akuntan Publik).
- 2) Laporan Keuangan berdasarkan Standar Akuntansi Pemerintahan (SAP) yang terdiri dari : Neraca, Laporan Realisasi Anggaran, Laporan Perubahan Saldo Anggaran Lebih, Laporan Operasional, Laporan Arus Kas, Laporan Perubahan Ekuitas dan Catatan atas Laporan Keuangan (CaLK). Sebelum dilakukan pelaporan, Unit Akuntansi harus rekonsiliasi terlebih dahulu dengan KPPN, selanjutnya akan direviu oleh Satuan Pengawas Internal Universitas Bengkulu.

#### b. Penyampaian Laporan Keuangan

Laporan keuangan BLU tersebut disampaikan secara berjenjang kepada Menteri/pimpinan lembaga serta Menteri Keuangan cq. Direktur Jenderal Perbendaharaan setiap periode dengan jadwal sebagai berikut:

- 1) Laporan Bulanan paling lambat tanggal 10 setiap bulan berikutnya
- 2) Laporan Triwulan I paling lambat tanggal 15 April
- 3) Laporan Semester I paling lambat tanggal 17 Juli
- 4) Laporan Triwulan III paling lambat tanggal 23 Oktober
- 5) Laporan Semester II paling lambat tanggal 23 Januari



Laporan Keuangan berdasarkan Standar Akuntansi Pemerintah (SAP) disampaikan setiap periode dengan jadwal sebagai berikut :

- 1) Laporan Triwulan paling lambat tanggal 15 setelah triwulan berakhir
- 2) Laporan semesteran paling lambat tanggal 10 setelah semesteran berakhir
- 3) Laporan Tahunan paling lambat tanggal 23 setelah tahun berakhir

c. Pelaporan Berbasis Web

Untuk mempercepat pengiriman laporan dan penghematan waktu serta biaya, pelaporan data keuangan baik laporan SAI, laporan realisasi anggaran, dan lain-lain ke Jakarta telah dilakukan melalui web/internet. Selain itu data berupa *hardcopy* maupun ADK tetap dikirim via pos.

## 2.4. Sumber Daya Sarana dan Prasarana

### 2.4.1. Data Pengadaan Barang

Aktifitas pengadaan barang menjadi wewenang Bagian Barang Milik Negara Biro USD, khususnya Sub Bagian Pengadaan Barang. Berbagai kegiatan yang sudah dilaksanakan terkait pengadaan barang antara lain :

a. Menyusun rencana kebutuhan barang/jasa pemerintah;

Standar operasional prosedur yang sudah dilakukan yaitu subbagian pengadaan Bagian BMN menyurati unit-unit dan menerima surat balasan usulan permintaan barang dan layanan pengadaan barang dari sub unit/fakultas, kemudian bersama dengan Kelompok Kerja ULP, Unit LPSE dan Pejabat Pembuat Komitmen (PPK) di lingkungan Universitas Bengkulu menyusun dan mengelola permintaan tersebut untuk dimasukkan dalam kegiatan dan anggaran pengadaan.

b. Melaksanakan urusan pengadaan barang/jasa pemerintah;

Bagian BMN dan Tim UPBJ serta PPK Melakukan kordinasi kerja untuk urusan pengadaan barang yang dikordinir dan dikendalikan langsung oleh PPK Universitas Bengkulu. Pengadaan Barang yang bersumber dari dana PNBPN dikendalikan oleh Pejabat PPK PNBPN Universitas Bengkulu, sedangkan pengadaan barang bersumber dari dana Rupiah Murni (APBN) dikendalikan oleh Pejabat PPK RM Universitas Bengkulu. Pada tahun 2019 ini unit UPBJ melakukan pembelian mobil Toyota Inova Tahun 2019 dengan nomor polisi BD 1849 CY, berwarna Hitam.

c. Melaksanakan urusan serah terima barang/jasa pemerintah;

Setelah pengadaaan Barang Milik Negara dilaksanakan oleh PPK, selanjutnya dilakukan Serah Terima Barang dari PPK ke Pimpinan UniversitasBengkulu atau ke Wakil Rektor Bidang Sumber Daya, kemudian dilakukan pencatatan

inventarisasi di bagian BMN. Setelah itu dilakukan serah terima dari Universitas Bengkulu ke unit pengguna/fakultas sesuai dengan permintaan pengadaan barang/jasa.

- d. Melaksanakan pembinaan, dan pemantauan Barang Milik Negara;  
Bagian BMN melakukan pemantauan dan pengawasan terhadap Pengadaan Barang/Jasa di lingkungan Universitas Bengkulu, sebagai upaya sosialisasi atas Undang-Undang Pengadaan Barang dan Jasa yang mencakup semua tata cara pengadaan Barang dan Jasa Pemerintah;
- e. Melaksanakan penerimaan, penyimpanan barang sebelum didistribusikan;  
Bagian BMN sebagai upaya untuk menjaga stock dan ketersediaan Barang Penunjang Pendidikan dan Perkantoran di lingkungan Universitas Bengkulu, maka bagian BMN melakukan penyimpanan terhadap barang milik Negara yang diadakan untuk dilakukan distribusi kepada User Pengguna baik tingkat Unit/Lembaga maupun Fakultas di lingkungan Universitas Bengkulu.
- f. Melaksanakan penyimpanan dokumen dan surat dibidang pengadaan barang/jasa;  
Bagian BMN sebagai upaya untuk tertib administrasi dan hukum melakukan penyimpanan dan pengarsipan atas Dokumen-dokumen pengadaan Barang dan Jasa yang pengadaannya terjadi pada tahun anggaran 2018, yaitu berbentuk Kontrak Pengadaan Barang dan Jasa, Berita Acara Penerimaan dan Pemeriksaan Barang Hasil Pengadaan dan Berita Acara Serah Terima Barang Milik Negara.

Tabel 2. 21 Data Realisasi Belanja Modal T.A 2019

NO	Uraian	PNBP	RM	BOPTN	Jumlah
1	Belanja Modal Peralatan dan Mesin	14.700.031.821	-	3.609.802.487	18.309.834.308
2	Belanja Modal Gedung dan Bangunan	17.392.585.990	-	-	17.392.585.990
3	Belanja Modal Jalan, Irigasi dan Jaringan	1.567.511.800	-	-	1.567.511.800
4	Belanja Modal Lainnya	598.651.767	-	-	598.651.767
	<b>Total</b>	<b>34.258.781.378</b>	<b>-</b>	<b>3.609.802.487</b>	<b>37.868.583.865</b>

Sumber : Bagian BMN, Biro USD

#### 2.4.2. Data Inventarisasi dan Penghapusan

Untuk menjamin keberlangsungan barang milik negara, maka diperlukan adanya pendataan yang dilakukan Sub Bagian Inventarisasi dan Penghapusan Barang. Berbagai aktifitas yang sudah dilaksanakan antara lain :

- a. Inventarisasi dan penghapusan Barang/Lelang berdasarkan Peraturan Rektor Universitas Bengkulu Nomor 19 Tahun 2016 tanggal 06 Juni 2016 tentang Tata Cara Pelaksanaan Sewa Lahan dan Bangunan/Ruang untuk Usaha Selingkung Universitas Bengkulu;

- b. Menyusun rencana dan urusan penghapusan barang milik negara 2018;  
Proses penghapusan barang milik negara dilakukan melalui penarikan dan pengidentifikasian terhadap barang milik negara dengan kondisi rusak. Selanjutnya diusulkan untuk mendapat persetujuan ke Kementerian Keuangan dan KPKNL Provinsi Bengkulu.
- Jenis penghapusan/Lelang yang sudah dilaksanakan yaitu:
- 1) Melaksanakan penghapusan dan Pelelangan barang berupa Mobil Bus, Dasar penetapan lelang yaitu No.5-10/MK.6/WKN.05/KNL.0/2019, Nilai limit Rp.30.817.000,-, nilai jual sebesar Rp.33.317.000,- Nama pemenang lelang yaitu Bapak Hendri Aristianto, Semarang Jawa Tengah.
  - 2) Melaksanakan penghapusan dan lelang berupa bongkaran 16 Gedung bekas Poltekkes pada hari senin, 25 Nov. 2019 dengan dasar penetapan lelang No.S.887/WKN.05/KNL.01/2019, nilai limit Rp.86.511.000,- ,dan nilai jual sebesar Rp.100.200.000,-, pemenang lelang adalah Bapak Helman, dari Sumatera Barat.
- c. Melaksanakan urusan inventarisasi barang milik negara;  
Melaksanakan penomoran dan kode Barang Milik Negara berupa peralatan kantor dan fasilitas belajar mengajar, seperti kursi lemari, komputer, pembuatan KIB, Update DBR dan pemberian nomor registrasi barang yang diperoleh tahun 2018 dan 2019, serta melakukan pendataan barang-barang yang rusak untuk diperbaiki atau dilakukan penghapusan/lelang.
- d. Melaksanakan inventarisasi sewa tanah  
Lahan tanah yang digunakan untuk usaha kantin saat ini sejumlah 15 kantin, dan usaha untuk kegiatan fotokopi sejumlah 10 unit usaha. Kegiatan usaha ini dilakukan dengan penandatanganan kontrak sewa pengusaha dengan Universitas Bengkulu. Daftar Usaha Katin dan Usaha Fotokopi.
- e. Melaksanakan sewa ATM Center untuk Kantor Bank Cabang di lingkungan kampus Universitas Bengkulu, yaitu Bank BNI (kantor Kas BNI untuk pelayanan mahasiswa, dan pegawai), ATM Bank BRI, Bank BTN, Bank Mandiri, dan Bank Syariah.
- f. Melaksanakan urusan serah terima barang antar pejabat dan unit;  
Pada tahun 2019 Bagian Barang Milik Negara melakukan pembuatan serah terima barang hasil pengadaan BMN tahun anggaran 2018 dan 2019 kepada Unit/Lembaga

dan Fakultas serta user pengguna lainnya di lingkungan Universitas Bengkulu, dengan terlebih dahulu melakukan Pembuatan Berita Acara Serah Terima BMN;

- g. Melaksanakan urusan pembuatan laporan Sistem Informasi Manajemen Akuntansi Barang Milik Negara (SIMAK BMN);

Pada tahun 2019 Bagian BMN melakukan penyusunan Laporan BMN dengan menggunakan Aplikasi SIMAK BMN, yang terintegrasi kepada Laporan Keuangan SAIBA Universitas Bengkulu, yang merupakan bagian yang tak terpisahkan dari Sistem Akuntansi Instansi. Dan secara reguler melakukan Rekonsiliasi dengan Aplikasi Persediaan dan Aplikasi SAIBA Satuan Kerja Universitas Bengkulu, baik Rekonsiliasi Bulanan, Triwulan, Semester dan Tahunan. Yang kemudian menjadi Laporan Keuangan Universitas Bengkulu dan dilakukan Rekonsiliasi Eksternal dengan KPPN Bengkulu dan KPKNL Bengkulu, sebagai Pengelola UAKPA dan UAKPB Kementerian Keuangan dan menyampaikan laporan ke Sekretaris Jenderal Kemenristek Dikti, Jakarta.

- h. Melaksanakan rekonsiliasi laporan akuntansi Barang Milik Negara;

Pada tahun 2019 Bagian BMN melakukan Rekonsiliasi Laporan Barang Milik Negara, baik secara Internal yaitu dengan Aplikasi Persediaan, Aplikasi SAIBA dan Aplikasi SIMAK BMN Tingkat Wilayah dan SIMAK BMN Tingkat Eselon-1 Dikti serta Rekonsiliasi secara Eksternal yaitu dengan KPKNL Bengkulu dan Kantor DJKN Wilayah V Bandar Lampung dan Bengkulu, sesuai jadwal yang ditetapkan.

- i. Melaksanakan penyusunan instrument, pemantauan dan evaluasi pengelolaan BMN; Sebagai upaya penertiban penggunaan dan pendayagunaan Barang Milik Negara, Bagian BMN pada tahun 2019 telah melakukan Survey dan monitoring ke lapangan dan melakukan penertiban atas tanah penjaskes FKIP di air sebakul bersama Tim Tanah Pemda Provinsi Bengkulu, Tanah Eks. Poltekes di Padang harapan, dan Tanah PGSD di FKIP di Cimanuk Km.6,5 Bengkulu, yang mana tanah tersebut terdapat pemanfaatan oleh masyarakat sekitarnya, sehingga perlu ditindaklanjuti untuk pengamanan atas aset yang ada.

- j. Melaksanakan pengelolaan pergudangan;

Sebagai upaya menjaga ketersediaan Barang Habis Pakai guna kebutuhan sehari-hari perkantoran di lingkungan Rektorat Universitas Bengkulu, bagian BMN pada tahun 2019 secara berkala dan reguler telah melakukan manajemen pergudangan

atas Barang Persediaan di Gudang dan menyusun Laporan Penggunaan setiap bulan, semester dan Tahunan.

- k. Melaksanakan penyimpanan dokumen dan surat di bidang Inventarisasi dan penghapusan;

Sebagai upaya untuk ketertiban administrasi dan hukum, pada tahun 2018 bagian Barang Milik Negara melakukan pengamanan dengan cara menyimpan dan mengarsipkan atas dokumen-dokumen Barang Milik Negara, berupa Sertifikat Tanah, BPKB Kendaraan, Laporan Barang Milik Negara serta dokumen-dokumen sumber pencatatan BMN (SP2D, SPM, Berita Acara dan Kontrak).

- l. Hibah Kendaraan Truck Tangga dari Bank BNI Bengkulu untuk Universitas Bengkulu.

Dalam rangka mempererat kerja sama Bank BNI dengan Universitas Bengkulu, maka Bank BNI memberikan Hibah Kendaraan Truck Tangga ke Universitas Bengkulu dalam rangka kelancaran kegiatan pemeliharaan tanaman. Serah Terima dilaksanakan pada hari Kamis tanggal 10 Oktober 2019 di Universitas Bengkulu dihadiri oleh Pimpinan Bank BNI Bengkulu dan pimpinan Universitas Bengkulu.

Tabel 2. 22 Data Inventarisasi dan Penghapusan Barang Tahun 2019

NO	Uraian	Jumlah	Realisasi	Sumber
1.	Penomoran BMN dan DBR	2.368 unit	7.340.000,-	PNBP
2.	Penghapusan Barang dan Mesin	2981 unit	7.380.000,-	PNBP
3.	Kegiatan Sosialisasi dan Rekonsiliasi	48 kali	9.000.000,-	PNBP
4.	Penghapusan dan lelang mobil Bus	1 unit	16.250.000,-	PNBP
5.	Penghapusan dan lelang Pembongkaran Gedung	1 paket	16.330.000,-	PNBP
6.	Pengawasan dan Pengendalian	-	-	PNBP
7.	Demolis/pembongkaran Gedung	1 paket	6.602.000,-	PNBP
8.	Proses Pensertifikatan Tanah	3 kali	29.841.054,-	PNBP
9.	Kebutuhan sehari-hari Pengelolaan Bagian BMN	12 bulan	4.550.000,-	PNBP
10.	Penyusunan Laporan BMN	-	-	
<b>Total</b>			<b>110.268.054</b>	

Sumber : Bagian BMN, Biro USD

### 2.4.3. Data Pemeliharaan Sarana dan Prasarana

Aktivitas pemeliharaan sarana dan prasarana Universitas Bengkulu dilaksanakan setiap waktu. Berbagai aktivitas yang dilakukan antara lain :

- a. Melatih tenaga terampil SDM agar mampu melaksanakan tugas secara profesional internal dan eksternal/lapangan;
- b. Melaksanakan pemeliharaan barang inventaris kantor seperti komputer;
- c. Melaksanakan pemeliharaan gedung, rumah dinas, guest house, dan perlengkapannya, serta pemeliharaan gedung asrama putri Orchid;

- d. Melaksanakan pemeliharaan sanitasi air;
- e. Melaksanakan pemeliharaan jaringan dan instalasi listrik, telepon, AC;
- f. Melaksanakan, pemantauan dan evaluasi pemeliharaan barang milik negara;
- g. Menyimpan dokumen kegiatan pemeliharaan sarana dan prasarana.

Tabel 2. 23 Data Pemeliharaan Sarana Prasarana Tahun 2019

NO	URAIAN	JUMLAH UNIT	DANA TERPAKAI	SUMBER DANA
1	<b>Pemeliharaan listrik</b>			
1	Perawatan instalasi listrik lampu selingkung universitas bengkulu tahun anggaran 2019	1SET	3.990.000	PNBP
2	Perbaikan jaringan listrik tiga phase gedung mess rektor universitas bengkulu tahun anggaran 2019	1SET	2.607.980	PNBP
3	Perbaikan jaringan genset gedung mess rektor dan jaringan induk gedung c universitas bengkulu tahun anggaran 2019	1SET	2.164.030	PNBP
4	Perawatan jaringan listrik induk rektorat yang tertimpa pohon universitas bengkulu tahun anggaran 2019	1SET	8.757.100	PNBP
5	Perawatan jaringan listrik jalur induk pertanian universitas bengkulu tahun anggaran 2019	1SET	8.877.000	PNBP
6	Perbaikan jaringan listrik induk dari gardu ke asrama pgsd universitas bengkulu tahun anggaran 2019	1SET	610.000	PNBP
7	Perbaikan instalasi listrik panel induk gedung kuliah bersama V (GKB.V) universitas bengkulu tahun anggaran 2019	1SET	1.669.250	PNBP
8	Pembelian alat dalam rangka perbaikan kabel induk gedung pasca fakultas hukum	1SET	3.547.500	PNBP
9	Pembelian alat dalam rangka perbaikan panel pembangkit induk fakultas hukum	1SET	14.531.000	PNBP
10	Pembelian alat dalam rangka perbaikan panel induk gedung lab bahasa	1SET	3.077.400	PNBP
11	Pembelian bola lampu dalam rangka kegiatan pemeliharaan peralatan dan mesin kantor	47 BUAH	3.975.000	RM
12	Pembelian alat dalam rangka perawatan jaringan listrik fakultas teknik	1 SET	2.358.225	PNBP
13	Pembelian alat dalam rangka perawatan jaringan listrik induk selingkung universitas bengkulu	1 SET	12.543.750	PNBP
	<b>Total penggunaan</b>		<b>78.708.235</b>	
2	<b>Pemeliharaan gedung</b>			
1	Perbaikan sanitasi air kamar mandi	1SET	4.268.000	PNBP
2	Perbaikan toilet gedung rektorat universitas bengkulu tahun anggaran 2019	1SET	15.826.800	PNBP
	<b>Total penggunaan</b>		<b>20.094.800</b>	
3	<b>Pemeliharaan peralatan dan mesin</b>			
1	Perbaikan pompa air	3 UNIT	2.475.000	PNBP
2	Biaya perbaikan 2 unit komputer	2 UNIT	700.000	PNBP
	<b>Total penggunaan</b>		<b>3.175.000</b>	
4	<b>Keperluan sehari-hari subbag pemeliharaan</b>			
1	Biaya keperluan sehari-hari subbag pemeliharaan	LS	2.640.000	PNBP
2	Biaya pembelian peralatan kerja sehari-hari sub bagian pemeliharaan	1 SET	2.985.000	PNBP
3	Biaya keperluan sehari-hari subbag pemeliharaan	LS	9.917.925	PNBP
	<b>Total penggunaan</b>		<b>12.557.925</b>	
	<b>Total Anggaran Terpakai Di Sub Bagian Pemeliharaan</b>		<b>114.535.960</b>	

Sumber : Bagian BMN, Biro USD





Wakil DPD RI ajak Mahasiswa untuk Berwirausaha



FH UNIB Juara I Kompetisi Peradilan Semu Konstitusi Regional Barat 2019



Teater Besurek UNIB Raih Juara III Festival Monolog Nasional STUBA



FH UNIB Juara I CMCC Mahkamah Konstitusi 2019



## BAB III BIDANG KEMAHASISWAAN

Layanan bidang kemahasiswaan merupakan layanan penunjang pelaksanaan layanan akademik berkaitan dengan penyediaan keperluan dan kegiatan kemahasiswaan yang meliputi layanan kesejahteraan mahasiswa, layanan pembinaan minat, penalaran dan informasi kemahasiswaan.

### 3.1. Kesejahteraan Mahasiswa

#### 3.1.1. Layanan Beasiswa

Untuk memberikan motivasi bagi mahasiswa dari keluarga kurang mampu, maka ditawarkan beberapa macam beasiswa dari berbagai sumber, diantaranya beasiswa bidikmisi, beasiswa Bank Indonesia, beasiswa BNI'46, beasiswa BRI, beasiswa *Djarum Foundation*, beasiswa PPA, dan sumber lainnya. Adapun total mahasiswa penerima beasiswa pada tahun 2018 sebanyak 2.923 mahasiswa dari semua fakultas yang ada di Universitas Bengkulu.

Tabel 3. 1 Rekapitulasi Beasiswa Tahun 2019

No.	Fakultas	Afirmasi	BI	Djarum	BM 2015	BM 2016	BM 2017	BM 2018	BM 2019	Yayasan Salim	PPA	Beasiswa Gerimis	JUMLAH
1	FKIP	19	4	0	147	167	170	127	199	0	115	3	951
2	HUKUM	0	4	0	24	28	20	24	44	0	62	0	206
3	EKONOMI	26	14	0	44	52	81	55	92	0	90	3	457
4	FISIP	9	15	0	82	84	94	68	79	0	78	0	509
5	PERTANIAN	19	4	0	165	148	130	102	127	0	98	0	793
6	MIPA	9	4	1	60	53	62	44	68	0	62	3	366
7	TEKNIK	6	5	4	42	39	36	50	50	3	53	5	293
8	KEDOKTERAN	0	0	0	4	0	0	0	1	0	34	0	39
<b>GRAND TOTAL</b>		<b>88</b>	<b>50</b>	<b>5</b>	<b>368</b>	<b>571</b>	<b>593</b>	<b>470</b>	<b>660</b>	<b>3</b>	<b>592</b>	<b>14</b>	<b>3.614</b>

Sumber : Bagian Kemahasiswaan, Biro PPK

#### 3.1.2. Layanan Asuransi dan Poliklinik

Sebagai bentuk jaminan terhadap mahasiswa yang ada di Universitas Bengkulu melalui Wakil Rektor Bidang Kemahasiswaan, Universitas Bengkulu memberikan layanan asuransi dalam bentuk bekerja sama dengan Asuransi Umum Bumiputera Muda sesuai dengan kontrak kerja sama Nomor : 062-E/PKS/BPM/X/2018 dan Nomor : 10207/UN30/HK/2018, tanggal 18 Oktober 2018 untuk melayani asuransi mahasiswa Universitas Bengkulu yang terdaftar pada masing-masing fakultas pada Tahun Akademik 2018/2019 (Periode Oktober 2018 s/d Oktober 2019). Mulai Bulan Oktober 2019, Universitas Bengkulu menjalin kerja sama dengan PT Jasa Raharja untuk menangani asuransi mahasiswa Universitas Bengkulu. Peserta Asuransi adalah seluruh mahasiswa Universitas Bengkulu yang didata dari Sub Bagian Registrasi pada tiap tahun Ajaran. Polis Klaim Asuransi dapat diberikan kepada mahasiswa sesuai dengan pasal-pasal pada Kontrak Kerjasama. Pengelolaan klaim kecelakaan pada mahasiswa dilaksanakan oleh Subbag Kesmawa Universitas Bengkulu. Secara operasional santunan/pemberian asuransi dilakukan oleh pihak asuransi.

Tabel 3. 2 Klaim Asuransi Tahun 2019

No.	Nama	Program Studi	Fakultas	Keterangan
1	Mayank Surya Kanti Utami	Sosiologi	FISIP	Operasi akibat Kecelakaan
2	Ajeng Vhyona Fhytaloka	Kesejahteraan Sosial	FISIP	Meninggal Dunia
3	Deri Aldiantoni	Jurnalistik	FISIP	Meninggal Dunia
4	Wina Mardiani	Manajemen	FEB	Meninggal Dunia

Sumber : Bagian Kemahasiswaan, Biro PPK

Layanan poliklinik merupakan bentuk pelayanan yang diberikan Universitas Bengkulu untuk menjamin kesehatan mahasiswa yang menjadi faktor pendukung dalam menunjang prestasi dan kesuksesan belajar mahasiswa. Dengan adanya mahasiswa yang terjamin kesehatannya, diharapkan proses belajar mengajar tidak terganggu serta kreatifitas mahasiswa dapat lebih berkembang.

Layanan kesehatan kepada mahasiswa dilakukan melalui kegiatan poliklinik mahasiswa dengan tujuan :

- 1) Memberikan pelayanan kesehatan kepada mahasiswa dengan kategori penyakit ringan.
- 2) Meningkatkan kesejahteraan mahasiswa melalui pelayanan kesehatan secara gratis.
- 3) Membantu UKM KSR PMI mahasiswa Universitas Bengkulu dalam mengembangkan program KSR PMI Universitas Bengkulu.
- 4) Membantu memberikan fasilitas obat-obatan pada acara-acara penting seperti PKK (Pengenalan Kehidupan Kampus), dan upacara.

Tabel 3. 3 Data Poliklinik Tahun 2019

No.	Unit Kerja	Jan	Feb	Mar	Apr	Mei	Jun	Jul	Ags	Sep	Okt	Nov	Des	JUMLAH
1	FISIP	-	9	120	32	-	-	-	10	-	-	1	-	172
2	FKIK	-	11	127	57	-	-	-	66	2	1	2	-	266
3	FMIPA	-	5	50	37	-	-	-	7	1	-	-	-	100
4	FH	-	2	8	7	-	-	-	6	-	-	3	-	26
5	FT	-	6	58	34	-	-	-	7	1	-	1	-	107
6	FP	-	12	149	32	-	-	-	6	2	-	1	-	202
7	FEB	-	2	86	19	-	-	-	3	1	3	8	-	122
8	FKIP	-	-	11	-	-	-	-	-	-	-	-	-	11
9	Karyawan/ Dosen	-	2	-	1	-	-	1	1	-	2	5	-	12
<b>TOTAL</b>		<b>0</b>	<b>49</b>	<b>609</b>	<b>219</b>	<b>0</b>	<b>0</b>	<b>1</b>	<b>106</b>	<b>7</b>	<b>6</b>	<b>21</b>	<b>0</b>	<b>1.018</b>

Sumber : Bagian Kemahasiswaan, Biro PPK

## 3.2. Pembinaan Kemahasiswaan

### 3.2.1. Kegiatan Mahasiswa

Pembinaan Ormawa dan UKM yang telah dilakukan adalah meliputi semua kegiatan Ormawa berupa, BEM, DPM dan MPM tingkat Universitas Bengkulu serta seluruh UKM selingkung Universitas Bengkulu. Program kegiatan Bidang MPI Kemahasiswaan dilaksanakan sesuai dengan jadwal yang telah disusun.

Tabel 3. 4 Rekapitulasi Kegiatan Mahasiswa

No	Kegiatan	Tingkat	Peserta
1	Pemilihan Raya (Pemira) UNIB 2019	Universitas	5248 Mhs
2	ON MIPA Tingkat Universitas	Universitas	400 Mhs
3	ON MIPA Tingkat Wilayah di Banda Lampung	Wilayah	8 Mhs
4	Pemilihan MAWAPRES Tk Fakultas	Fakultas	68 Mhs
5	Pemilihan MAWAPRES Tk Universitas	Universitas	16 Mhs
6	Presentasi Program UKM KBM UNIB	Universitas	22 Ukm
7	Kompetisi Debat NUDC Tingkat Universitas Bengkulu	Universitas	20 Mhs
8	Kompetisi Debat NUDC Tingkat Wilayah di Palembang	Wilayah	3 Mhs

No	Kegiatan	Tingkat	Peserta
9	Kompetisi Debat NUDC Tingkat Nasional di Surabaya	Nasional	3 Mhs
10	Pelantikan UKM KBM UNIB	Universitas	22 Ukm
11	Pelantikan MPM dan DPM Universitas Bengkulu	Universitas	14 Mhs
12	Pelaksanaan KDMI Tk Universitas	Universitas	10 Mhs
13	Pelaksanaan KDMI Tk Wilayah di Palembang	Wilayah	3 Mhs
14	Pelaksanaan MTQM Tk. Universitas	Universitas	17 Mhs
15	Pelaksanaan MTQM Tk. Nasional	Nasional	8 Mhs
16	Pelantikan BEM KBM UNIB Tahun 2019	Universitas	146 Mhs
17	Pelaksanaan PKK MABA Tk. Universitas	Universitas	4400 Mhs
18	Pelaksanaan POMNAS di Jakarta Tahun 2019	Nasional	44 Org
19	Pelaksanaan Seleksi Duta Kampus Tk Universitas	Universitas	39 Mhs
20	Pelaksanaan UNIB FAIR Th 2019	Universitas	72 Stand
21	Pelaksanaan Rektor Cup Tahun 2019	Universitas	7 Cabor

Sumber : Bagian Kemahasiswaan, Biro PPK

### 3.2.2. Prestasi Mahasiswa

Pada tahun 2019 terdapat 38 cabang kegiatan lomba yang diikuti mahasiswa Universitas Bengkulu, dimana dari sekian cabang memperoleh prestasi sebagai Juara, yang secara lengkap ditampilkan pada tabel 3.5.

Tabel 3. 5 Prestasi Mahasiswa Tahun 2019

No	Kegiatan	Tingkat	Prestasi
1	<i>Mini SEED (Social Enterprise for Economic Development) 2019</i> di Setiu Wetland, Kuala Trengganu Malaysia	Internasional	1. <i>Best Business Plan</i>
			2. <i>Best Group Presentation</i>
			3. <i>Best Video Presentation</i>
2	Asia Open Pencak Silat Sumedang Larang Championship 19 di Universitas Sebelas April Sumedang	Asia	1. Juara 1 kls E Pencak Silat Putera
			2. Juara 1 kls E Pencak Silat Puteri
			3. Juara 1 kls D Pencak Silat Puteri
			4. Juara 1 kls D Pencak Silat Putera
			5. Juara 1 kls B Pencak Silat Puteri
			6. Juara 1 kls C Pencak Silat Putera
			7. Juara 1 kls C Pencak Silat Puteri
			8. Juara 1 kls A Pencak Silat Putera
			9. Juara 1 kls A Pencak Silat Puteri
3	NUDC Tingkat Wilayah II 2019 di Palembang	Wilayah	1. Peringkat IV NUDC Tk. Wil. II Th 2019
4	<i>Open Tournament Champion-Ship</i> Pencak Silat 2019 di Jakarta	Nasional	1. Juara I Tanding kelas B Putra
5	<i>Open Tournament Champion-Ship</i> Pencak Silat 2019 di Lampung	Nasional	1. Juara I Tanding kelas C Putri
			2. Juara I Tanding kelas D Putri
			3. Juara I Tanding kelas A Putri
			4. Juara I Tanding kelas B Putri
			5. Juara I Tanding kelas C Putra
			6. Juara I Tanding kelas B Putra
6	Debat Konstitusi Debat MK di Bogor	Nasional	1. Juara I Tim Debat Konstitusi
			2. Best Speaker (Pembicara Terbaik)
7	MTQ MN di UNSYIAH Banda Aceh	Nasional	1. Juara I MTQMN Cab Tartil Quran
8	PIMNAS ke XXXII di Universitas Udayana Bali	Nasional	1. Juara 3/Perunggu Tim

Laporan Tahunan UNIB 2019

No	Kegiatan	Tingkat		Prestasi
9	Kompetisi Debat Konstitusi Mahasiswa Antar PT Se Indonesia Regional Barat 2019 di Universitas Bengkulu	Regional	1.	Juara Harapan I (Tim)
10	Debat <i>Management Marketing Olympiade</i> (MMO) 2019 di Univ. Telkom Bandung	Nasional	1.	Juara II
			2.	<i>Best Speaker</i> (Pembicara Terbaik)
11	Kompetisi Monolog STUBA 2019 di Bandung	Nasional	1.	Juara III (Tim)
12	<i>Regional Medical Olympiade</i> di Banda Aceh Tahun 2019	Regional	1.	Juara 3 Bid. <i>Urogenital</i>
13	Vlog competition 2019 di UMB (BUMN dan PLN)	Provinsi	1.	Juara I
14	Lomba Karya Tulis Nasional di Universitas Bengkulu	Nasional	1.	Juara Harapan I
15	Parade Cinta Tanah Air antar PT di Provinsi Bengkulu	Provinsi	1.	Juara I
16	Kejuaraan Pencak Silat Malang ( <i>Malang Championship</i> )	Nasional	1.	Juara 1 Tanding Dewasa Putra
17	Kejuaraan Taekwondo Bupati Benteng Bengkulu	Wilayah	1.	Juara 2 Under 54 Kg Senior Pemula
18	Kejurda Selam Se Provinsi Bengkulu	Provinsi	1.	Juara 3 OBA Five Point
19	Kejuaraan Taekwondo Bupati Bengkulu Selatan	Provinsi	1.	Juara 1 Poomsae
			2.	Juara 1 Senior Putra under 54 Kg
			3.	Juara 1 Kyurugi Under74 Kg
20	Kejuaraan Ultimate Taekwondo Championship III Bengkulu Open	Provinsi	1.	Juara 1 Kyurugi Under74 Kg
			2.	Juara 1 Kyorugi Putri
21	Kejuaraan Karate Terbuka Piala Gubernur dan Ketua Umum Forki Bengkulu	Provinsi	1.	Juara 3 Komite Senior
22	Kejuaraan Pencak Silat Al Azhar Cup 3 Propinsi Bengkulu	Provinsi	1.	Juara 1 Kategori Tanding Kelas A Putri
23	Lomba Tari Kreasi FKIP Fair Universitas Bengkulu	Provinsi	1.	Juara 2
24	Lomba Baca Puisi Bulan Bahasa dan Seni FKIP UNIB	Provinsi	1.	Juara 1
25	Lomba Baca Puisi Kampung Seni Fisip UNIB	Provinsi	1.	Juara 2
26	Kejuaraan Bola Basket Kategori Umum Se Kota Bengkulu	Provinsi	1.	Juara 2 Putri
27	Kejuaraan Antar Klub dan <i>King and Queen Sparks Basket Ball Academy</i> Kota Bengkulu	Provinsi	1.	Juara 1
28	Kejuaraan Perbasi Cup II Rejang Lebong	Provinsi	1.	Juara 2
29	Lomba Cerpen Ajang Kreasi Seni Islam UKM Fosi FKIP UNIB	Provinsi	1.	Juara 2
30	Lomba LKTI Se Propinsi Bengkulu COMATH 2nd IAIN Bengkulu	Provinsi	1.	Juara 1
31	Lomba Penulisan Artikel Tk Mahasiswa Kanwil Perbendaharaan Prov. Bengkulu	Provinsi	1.	Juara 2
32	Lomba Essay Gebyar PNF	Provinsi	1.	Juara 2
33	Duta Genre Basis Pend. Putri Bengkulu BKKBN Prov. Bengkulu	Provinsi	1.	Juara 2
34	Kejuaraan Swimming Competetion HUT RD Ke 10 Se Sumatera	Wilayah	1.	Juara 1 100 M Gaya Kupu-Kupu Putra
35	Kejuaraan Renang PRSI Bengkulu	Wilayah	1.	Juara 3 Gaya Punggung 50 M Putra KU 1
36	Kejuaraan Lempar Lembing U 20	Nasional	1.	Juara 1
37	Kejurnas Atletik U 18 BKPON XX Papua	Nasional	1.	Juara 3 110 M Gawang
38	Kejurnas Atletik Pra PON XX	Nasional	1.	Juara 3 400 M Gawang

Sumber : Bagian Kemahasiswaan, Biro PPK

### **3.3. Pengembangan Kompetensi Mahasiswa**

#### **3.3.1. Program Pelatihan**

- a. Pelatihan Desain Poster Ilmiah Mahasiswa
- b. Pelatihan Memasuki Dunia Kerja
- c. Pelatihan Program Hibah Bina Desa
- d. Pelatihan PCTA
- e. Pelatihan ON MIPA
- f. Pelatihan Desain Poster Ilmiah Mahasiswa
- g. Pelatihan Penulisan Artikel Ilmiah untuk Jurnal
- h. Pelatihan Debat Bahasa Inggris (NUDC)

#### **3.3.2. Program Kreatifitas Mahasiswa**

- a. Pelatihan Pelaksanaan Administrasi PKM
- b. Pelatihan Persiapan PIMNAS
- c. Pameran Hasil Kreativitas Mahasiswa
- d. Pelatihan Penulisan PKM Dikti

#### **3.3.3. Program Kewirausahaan**

- a. Pelatihan Penyusunan Rencana Bisnis KBMI
- b. Kompetisi Kreativitas dan Kewirausahaan Mahasiswa

#### **3.3.4. Kompetisi**

- a. Kompetisi Pameran Kreativitas Mahasiswa
- b. Kompetisi Poster Ilmiah Mahasiswa
- c. Kompetisi Debat Mahasiswa Indonesia
- d. Kompetisi Debat Bahasa Inggris (NUDC)

### **3.4. *Tracer Study* dan Alumni**

#### **3.4.1. Kegiatan *Tracer Study***

*Tracer Study* merupakan salah satu metode yang digunakan oleh beberapa perguruan tinggi, khususnya di Indonesia untuk memperoleh umpan balik dari alumni. Umpan balik yang diperoleh dari alumni ini dibutuhkan oleh perguruan tinggi dalam usahanya untuk perbaikan serta pengembangan kualitas dan sistem pendidikan. Umpan balik inipun dapat bermanfaat pula bagi perguruan tinggi untuk memetakan dunia usaha dan industri agar jeda diantara kompetensi yang diperoleh alumni saat kuliah dengan tuntutan dunia kerja dapat diperkecil.

Dalam pelaksanaannya, *Tracer Study* dilaksanakan oleh lembaga yang menjembatani antara perguruan tinggi dengan dunia usaha dan industri. *Tracer Study* dilakukan

secara melembaga, terstruktur dan dengan metodologi yang tepat guna memperoleh hasil yang terukur, akurat dan dapat diperbandingkan.

Di Indonesia, pelaksanaan *Tracer Study* terkendala di sisi kebutuhan, sumber daya dan metodologi dalam pelaksanaannya. Seringkali *Tracer Study* dilakukan oleh perguruan tinggi hanya karena kebutuhan akan akreditasi, sehingga pelaksanaannya tidak dilakukan secara rutin. Selain itu, sumber daya pelaksana *Tracer Study* umumnya masih dianggap kurang memadai dan hal ini disertai dengan kesulitan dalam menerapkan metodologi yang tepat dalam pelaksanaannya.

Hasil analisis dari berbagai kendala di atas, maka perlu diperhatikan :

- a. Mencari daya dan upaya agar UNIB mampu memberikan kontribusi kepada pertumbuhan ekonomi, peningkatan daya saing, pemberdayaan ekonomi daerah, serta upaya untuk mengatasi kemiskinan dan degradasi lingkungan
- b. Lebih responsif terhadap perkembangan/perubahan tuntutan dunia kerja
- c. Perlu penekanan pada perluasan wawasan mahasiswa melalui program lintas disiplin
- d. Melakukan promosi dan mengamankan bidang-bidang studi unggulan dan penting serta langka, terutama di Provinsi Bengkulu dan sekitarnya
- e. Selalu berorientasi kepada peningkatan mutu dan keunggulan
- f. Terus meningkatkan jaminan terhadap akses pendidikan bagi mereka yang kurang mampu, dan
- g. Peningkatan efisiensi dalam pemanfaatan sumber daya yang dimiliki.

Studi pelacakan alumni yang sudah dilaksanakan melalui *Career Development Center (CDC)* antara lain adalah :

- a. Penelusuran data alumni
- b. Melakukan desain instrumen
- c. Penyempurnaan data kuisisioner
- d. Penyebaran kuisisioner
- e. Koleksi data
- f. Tabulasi dan analisa data

### **3.4.2. Alumni**

Alumni merupakan bagian yang tidak terpisahkan dalam sebuah dunia pendidikan, akantetapi sering sekali keberadaan alumni tidak terorganisir dengan baik, sehingga masih terjadi ketidaksesuaian data alumni dengan kenyataan yang ada. Dalam rangka menuju *world class university (WCU)*, salah satu upaya yang dilakukan oleh Universitas Bengkulu adalah melakukan penelusuran terhadap para alumni (lulusan)

yang bereputasi. Alumni UNIB dalam menjalin hubungan dengan pihak Universitas difasilitasi melalui himpunan alumni dengan nama Ikatan Alumni UNIB (IKAL-UNIB). Disamping itu juga terdapat ikatan alumni untuk masing-masing fakultas maupun program studi.

Berbagai kegiatan yang dilakukan himpunan alumni antara lain :

- a. Sumbangan pendanaan
- b. Sumbangan fasilitas
- c. Kegiatan akademik lainnya, seperti pertemuan ilmiah, jejak pendapat, seminar, workshop.
- d. Pengembangan jejaring



President MCUT Taiwan Berkunjung ke UNIB untuk Peningkatan Kerjasama



UNIB Berpartisipasi pada 1st SAALFor di UCYP dan Menandatangani MoU Multilateral



ISI Padangpanjang Teken MoU dengan UNIB dan UNIHAZ



BNI Perkuat Kerjasama dengan UNIB dan Beri Bantuan Truck Tangga



## BAB IV BIDANG PERENCANAAN DAN KERJASAMA

Layanan bidang perencanaan dan kerjasama merupakan layanan penunjang pelaksanaan layanan akademik berkaitan dengan pemenuhan aktifitas yang berkaitan dengan perencanaan dan kerjasama Universitas Bengkulu.

### 4.1. Bidang Perencanaan

#### 4.1.1. Data dan Informasi

Sub Bagian Data dan Informasi Bagian Perencanaan Biro PPK memiliki fungsi dalam mendukung pemenuhan kebutuhan data dan informasi perguruan tinggi yang dibutuhkan Bagian Perencanaan Biro PPK. Berbagai aktifitas yang dilaksanakan antara lain berupa :

- a. Tersusunnya rencana dan program kerja Kasubbag dan staf melalui kontrak kerja yang tercantum dalam Sasaran Kinerja Pegawai (SKP) tahun 2019;
- b. Telah disusunnya hasil pengumpulan, pengolahan, dan pemutakhiran data yang terdiri dari :
  - 1) Data akreditasi program studi
  - 2) Data mahasiswa baru (Peminat, yang diterima dan mendaftar kembali) dan mahasiswa aktif semester genap dan ganjil
  - 3) Data penelitian dan pengabdian kepada masyarakat
  - 4) Data wisudawan
  - 5) Data mahasiswa KKN
  - 6) Data *placement test* mahasiswa baru dan TOEFL wisudawan
  - 7) Data kemahasiswaan (beasiswa, prestasi mahasiswa, poliklinik, dan klaim asuransi)
  - 8) Data dosen dan karyawan serta tenaga honorer/kontrak selingkung Universitas Bengkulu
  - 9) Data perpustakaan (koleksi, pengunjung, peminjam, dan buku yang dipinjam)
  - 10) Data Uang Kuliah Tunggal (UKT)mahasiswa
  - 11) Data kerjasama dalam dan luar negeri
  - 12) Tersusunnya Laporan Tahunan Universitas Bengkulu Tahun 2019
  - 13) Tersusunnya Laporan Data Statistik Genap dan Ganjil Tahun 2019
  - 14) Tersusunnya Laporan Tahunan Subbagian Data dan Informasi Tahun 2019

#### 4.1.2. Perencanaan Program dan Penganggaran

Perencanaan program dan penganggaran di Universitas Bengkulu pada setiap tahunnya tidak terlepas dari peran Sub Bagian Perencanaan Program dan Penganggaran Bagian Perencanaan Biro PPK. Kegiatan yang sudah dilaksanakan antara lain :

- a. Tersusunnya rencana dan program kerja Kasubbag dan staf melalui kontrak kerja yang tercantum dalam Sasaran Kinerja Pegawai (SKP) tahun 2019
- b. Terlaksananya penyusunan Rencana Bisnis Anggaran (RBA) Universitas, Fakultas, Lembaga, Biro, dan UPT selingkung Universitas Bengkulu Tahun 2019
- c. Terlaksananya penyusunan DIPA/RKA-KL Universitas Bengkulu Tahun 2019 ke Kementerian Riset, Teknologi dan Pendidikan Tinggi untuk disahkan oleh Direktorat Jenderal Anggaran Kementerian Keuangan Republik Indonesia
- d. Terlaksananya penyusunan dan pelaksanaan revisi DIPA/RKA-KL Universitas Bengkulu ke Dirjen Anggaran Kementerian Keuangan RI melalui Direktorat Jenderal Perbendaharaan Wilayah Bengkulu
- e. Terlaksananya penyusunan dan pelaksanaan revisi Rencana Bisnis Anggaran (RBA) Fakultas, Lembaga, Biro, dan UPT selingkung Universitas Bengkulu
- f. Terlaksananya penelaahan usul revisi Rencana Bisnis Anggaran (RBA) Fakultas, Lembaga, Biro, dan UPT selingkung Universitas Bengkulu
- g. Terlaksananya usul revisi Rencana Bisnis Anggaran (RBA) Fakultas, Lembaga, Biro, dan UPT selingkung Universitas Bengkulu ke Direktorat Jenderal Perbendaharaan Provinsi Bengkulu
- h. Terlaksananya proses usulrevisi DIPA/RKA-KL ke Direktorat Jenderal Anggaran (DJA) Kementerian Keuangan RI melalui Direktorat Jenderal Perbendaharaan Wilayah Bengkulu
- i. Terlaksananya penyusunan target penerimaan dan pagu Penerimaan Negara Bukan Pajak (PNBP) TA. 2021
- j. Tersusunnya Laporan Tahunan Subbagian Perencanaan Program dan Penganggaran Tahun 2019
- k. Terlaksananya penyusunan perbaikan usulan tarif Layanan Umum UNIB
- l. Terlaksananya penyusunan Peraturan Rektor Tentang Panduan Penyusunan RBA UNIB
- m. Terlaksananya Penyusunan Dokumen RSB Periode 2019-2023

- n. Telah dilaksanakan tugas kedinasan lainnya yang diperintahkan pimpinan baik secara tertulis maupun lisan

Tabel 4. 1 Target Penerimaan Unit Kerja T.A 2019

NO	UNIT KERJA	TOTAL
1	Badan Pengembangan Bisnis	-
2	Biro Perencanaan, Pembelajaran dan Kemahasiswaan	1.502.000.000
3	Biro Umum dan Sumber Daya	3.095.300.000
4	Fakultas Ekonomi dan Bisnis	23.151.589.000
5	Fakultas Hukum	15.617.615.000
6	Fakultas Ilmu Sosial dan Politik	15.121.270.500
7	Fakultas Kedokteran dan Ilmu Kesehatan	12.269.838.000
8	Fakultas Keguruan dan Ilmu Pendidikan	27.330.915.000
9	Fakultas Matematika dan Ilmu Pengetahuan Alam	9.241.007.500
10	Fakultas Pertanian	19.249.315.000
11	Fakultas Teknik	10.616.900.000
12	Lembaga Penelitian dan Pengabdian Kepada Masyarakat	3.650.000.000
13	Lembaga Pengembangan Teknologi Informasi dan Komunikasi	785.000.000
14	Lembaga Penjaminan Mutu dan Pengembangan Pembelajaran	-
15	Satuan Pengawas Internal	-
16	UPT Bahasa	256.750.000
17	UPT Kearsipan	-
18	UPT Kerjasama dan Layanan Internasional	-
19	UPT Pengembangan Kompetensi Mahasiswa	-
20	UPT Perpustakaan	112.500.000
<b>TOTAL</b>		<b>142.000.000.000</b>

Sumber : Bagian Perencanaan, Biro PPK

Tabel 4. 2 PAGU Unit Kerja T.A 2019

No	Unit Kerja	Anggaran			TOTAL
		PNBP	BOPTN	RM	
1	Badan Pengembangan Bisnis	2.447.336.000	-	-	2.447.336.000
2	Biro PPK	6.414.753.000	907.008.000	-	7.321.761.000
3	Biro USD	73.143.482.000	18.442.992.000	149.562.790.000	241.149.264.000
4	FEB	15.417.786.000	-	-	15.417.786.000
5	FH	5.676.802.000	-	-	5.676.802.000
6	FISIP	7.680.114.000	-	-	7.680.114.000
7	FKIK	14.566.171.000	-	-	14.566.171.000
8	FKIP	14.303.218.000	-	-	14.303.218.000
9	FMIPA	10.348.897.000	-	-	10.348.897.000
10	FP	13.501.105.000	-	-	13.501.105.000
11	FT	5.322.247.000	-	-	5.322.247.000
12	LPPM	7.069.869.000	-	-	7.069.869.000
13	LPTIK	2.365.839.000	-	-	2.365.839.000
14	LPMPP	513.750.000	-	-	513.750.000
15	Satuan Pengawas Internal	231.000.000	50.000.000	-	281.000.000
16	UPT Bahasa	644.922.000	-	-	644.922.000
17	UPT Kearsipan	47.190.000	-	-	47.190.000
18	UPT KSLI	772.137.000	-	-	772.137.000
19	UPT PKM	511.928.000	-	-	511.928.000
20	UPT Perpustakaan	844.221.000	-	-	844.221.000
<b>TOTAL</b>		<b>181.822.767.000</b>	<b>19.400.000.000</b>	<b>149.562.790.000</b>	<b>350.785.557.000</b>

Sumber : Bagian Perencanaan, Biro PPK

#### 4.1.3. Evaluasi Pelaksanaan Program dan Anggaran

Evaluasi pelaksanaan program dan anggaran menjadi tugas dan fungsi Sub Bagian Evaluasi Pelaksanaan Program dan Anggaran Bagian Perencanaan Biro PPK. Berbagai aktifitas yang dilaksanakan antara lain :

- a. Tersusunnya rencana dan program kerja Kasubbag dan staf melalui kontrak kerja yang tercantum dalam Sasaran Kinerja Pegawai (SKP) tahun 2019
- b. Tersusunnya Perjanjian Kinerja Rektor, Fakultas, Biro, Lembaga dan UPT Tahun 2019
- c. Terlaksananya Evaluasi dan Target Perjanjian Kinerja Rektor, Fakultas, Biro, Lembaga dan UPT Tahun 2019
- d. Terlaksananya evaluasi pelaksanaan program dan penganggaran Tahun 2019
- e. Terbentuknya Tim Implementasi SAKIP
- f. Tersusunnya Laporan Kinerja Universitas Bengkulu Tahun 2019
- g. Telah tersusunnya Laporan Tahunan Subbagian Evaluasi Pelaksanaan Program dan Penganggaran Tahun 2019
- h. Telah dilaksanakan tugas kedinasan lainnya yang diperintahkan pimpinan baik secara tertulis maupun lisan

Tabel 4. 3 Data Rencana Penggunaan Anggaran Unit Kerja T.A 2019

No	Unit Kerja	Anggaran			TOTAL
		PNBP	BOPTN	RM	
1	Badan Pengembangan Bisnis	-	-	-	-
2	Biro PPK + UPT Kearsipan	5.349.903.189	738.673.423	-	6.088.576.612
3	Biro USD	67.224.535.067	18.183.459.174	142.990.566.559	228.398.560.800
4	FEB	11.708.849.951	-	-	11.708.849.951
5	FH	4.674.301.884	-	-	4.674.301.884
6	FISIP	6.766.515.863	-	-	6.766.515.863
7	FKIK	9.922.773.870	-	-	9.922.773.870
8	FKIP	13.145.182.085	-	-	13.145.182.085
9	FMIPA	8.534.719.691	-	-	8.534.719.691
10	FP	11.961.406.484	-	-	11.961.406.484
11	FT	4.642.240.082	-	-	4.642.240.082
12	LPPM	6.073.243.552	-	-	6.073.243.552
13	LPTIK	2.299.492.239	-	-	2.299.492.239
14	LPMPP	500.916.102	-	-	500.916.102
15	Satuan Pengawas Internal	199.518.794	45.125.000	-	244.643.794
16	UPT Bahasa	637.871.961	-	-	637.871.961
18	UPT KSLI	746.282.807	-	-	746.282.807
19	UPT PKM	380.912.376	-	-	380.912.376
20	UPT Perpustakaan	831.715.374	-	-	831.715.374
<b>TOTAL</b>		<b>155.600.381.371</b>	<b>18.967.257.597</b>	<b>142.990.566.559</b>	<b>317.558.205.527</b>

Sumber : Bagian Perencanaan, Biro PPK

## 4.2. Bidang Kerjasama

Layanan bidang kerjasama menjadi tugas pokok dan fungsi UPT KSLI Universitas Bengkulu. Kerjasama yang dikelola oleh UPT KSLI ini meliputi Tridharma Perguruan Tinggi yaitu Pendidikan, Penelitian, dan Pengabdian Kepada Masyarakat.

Berbagai kegiatan yang dilaksanakan oleh UPT KSLI untuk mendukung pelaksanaan bidang akademik, sumber daya, kemahasiswaan serta perencanaan dan kerjasama antara lain berupa program pertukaran mahasiswa, dosen dan tenaga kependidikan.

Tabel 4. 4 Daftar Kerjasama Universitas Bengkulu melalui UPT KSLI Tahun 2019

No	Nama Institusi	Tingkat	Jenis Kegiatan	Bentuk	Waktu	Terlibat
1	Fakultas Teknik Universitas Negeri Yogyakarta	Dalam Negeri	Peningkatan Hubungan Kelembagaan Dalam Pelaksanaan Tri Dharma Perguruan Tinggi	PKS	19/12/2019	FT
2	Universiti Sains Malaysia	Luar Negeri	<i>Education and Research Agreement</i>	PKS	13/12/2019	FT
3	<i>Institute of Tropical Aquaculture and Fisheries (AKUATROP)</i>	Luar Negeri	<i>Collaboration in Aquaculture and Fisheries Research, Collaboration In Marine Sciences Research, Staff and Student Exchange, Training internship, Double Degree Programme for Postgraduate Studies</i>		03/12/2019	UNIB, FP
4	<i>Lincoln University Collage Malaysia</i>	Luar Negeri	Pelaksanaan Kuliah Pakar Oleh {rof. Datuk Dr. HjH. Bibi Florina Abdullah dari Lincoln University Collage dengan tema "tantangan Tenaga Kesehatan di era Industri 4.0 pada sabtu 30 September 2019.	PKS	30/11/2019	FMIPA
5	<i>Oxford University</i>	Luar Negeri			28/11/2019	FKIP
6	<i>Dundee University</i>	Luar Negeri			26/11/2019	UNIB, FH
7	<i>Ming Chi University of Technology</i>	Luar Negeri	<i>3+2 Program Agreement</i>		25/11/2019	UNIB, FEB, FH
8	<i>Multilateral Memorandum of Understanding among Universiti of Collage Yayasan Pahang, Politeknik Negeri Malang, Phetchaburi Rajabhat University, Universitas Negeri Medan and University of Bengkulu</i>	Luar Negeri	<i>Collaboration in conducting research, Community Services and Acedemic Publication</i>		21/11/2019	UNIB
9	Fakultas Ilmu Sosial dan Ilmu Politik Dharmawangsa Medan	Dalam Negeri	Peningkatan Mutu Kelembagaan dalam bidang Tridharma Perguruan Tinggi dan Pengembangan Jurnal	Tidak Ada	31/10/2019	FISIP
10	Institut Seni Indonesia Padangpanjang	Dalam Negeri	Kerja sam Tridharma Perguruan Tinggi		09/10/2019	UNIB
11	<i>University Utara Malaysia</i>	Luar Negeri		PKS	06/10/2019	FISIP
12	<i>Faculty of Communication Sciences Prince of Songkla University</i>	Luar Negeri		PKS	26/09/2019	FISIP
13	Universitas Pat Petulai	Dalam Negeri	Trisharma Perguruan Tinggi		25/09/2019	UNIB
14	Universitas Tarumanegara	Dalam Negeri	Penyelenggaraan KOnfrensi Nasional Komunikasi Humanis	PKS	23/09/2019	FISIP
15	Universitas Budi Luhur	Dalam Negeri	Kerjasama Tridharma Perguruan Tinggi	MoU	19/08/2019	FISIP
16	<i>Columbus State University</i>	Luar Negeri	<i>Joint Research Activities, Exchange of Academic materials and academic publications, Exchange of faculty members for research, lectures, and discussion, including the hosting of Fullbright Scholars</i>		01/08/2019	UNIB
17	<i>Dongguk University</i>	Luar Negeri	<i>Agreement of Scientific Cooperation</i>		01/08/2019	UNIB
18	<i>Columbus State University</i>	Luar	<i>Kerjasama riset dan pertukaran dosen</i>		01/08/2019	UNIB

Laporan Tahunan UNIB 2019

No	Nama Institusi	Tingkat	Jenis Kegiatan	Bentuk	Waktu	Terlibat
		Negeri				
19	University New England	Luar Negeri	Educational and Research Activities in areas of teaching and education and other diciplines offered at the two universites		29/04/2019	UNIB
20	Universiti Sultan Zainal Abidin	Luar Negeri	Tri Dharma Perguruan Tinggi		26/04/2019	UNIB
21	Kasersart University	Luar Negeri	to establisih collaborative educational activities and research between the two institutions		28/01/2019	UNIB
22	Fakultas Kedokteran Universitas Diponegoro	Dalam Negeri	Pembinaan dan Pengembangan Fakultas Kedokteran dsan Ilmu Kesehatan Universitas Bengkulu	PKS	16/01/2019	FKed.
23	Program Pascasarjana Universitas PGRI Palembang	Dalam Negeri	Penyelenggaraan Kegiatan Seminar Nasional Pendidikan di Universitas PGRI Palembang	PKS	12/01/2019	FKIP
24	Universitas Jambi	Dalam Negeri	Tridharma Perguruan Tinggi		10/01/2019	UNIB
25	Universitas Lampung	Dalam Negeri	Tridharma Perguruan Tinggi		10/01/2019	UNIB
26	Universitas Riau	Dalam Negeri	Tridharma Perguruan Tinggi		10/01/2019	UNIB
27	Universitas Palangkaraya	Dalam Negeri	Tridharma Perguruan Tinggi		10/01/2019	UNIB
28	Universitas Sriwijaya	Dalam Negeri	Tridharma Perguruan Tinggi		10/01/2019	UNIB
29	Universitas Sultan Ageng Tirtayasa	Dalam Negeri	Tridharma Perguruan Tinggi		10/01/2019	UNIB
30	Universiti Malaysia Kelantan	Luar Negeri	Project Entitled Research Matching Grant	PKS	09/01/2019	UNIB
31	Politeknik Pelayaran Sumatra Barat	Dalam Negeri	Penyelenggaraan Diklan Pemberdayaan Masyarakat	PKS	09/01/2019	FaPerta
32	Government Public Relations Televisi (GPRTV) Sub Direktorat Audio Visual dan Media Sosial Direktorat Pengelolaan Media Direktorat Jendral Informasi dan Komunikasi Publik Kementerian Komunikasi dan Informatika	Dalam Negeri	Program Praktik Kerja Lapangan (PKL) Magang Mahasiswa Jurusan Ilmu Komunikasi	PKS	20/12/2019	FISIP
33	Kementerian Komunikasi dan Informasi	Dalam Negeri	Sinegitas dan Kerja Sama dan Penyelenggaraan Program-program di Bidang Komunikasi dan Informatika		17/12/2019	UNIB, FISIP, FT
34	Kementerian Komunikasi dan Informasi	Dalam Negeri	Penyelenggraan Program Digital Talent Scholarship	PKS	17/12/2019	FT
35	Badan Pengawasan Keuangan dan Pembangunan	Dalam Negeri	Penguatan tata Kelola yang Baik di Universitas Bengkulu	MoU	13/12/2019	UNIB
36	Pusat Pendidikan Sumberdaya Manusia Kesehatan Badan Pengembangan dan Pemberdayaan Sumber Daya Manusia Kesehatan Kementerian Kesehatan	Dalam Negeri	Penyelenggaraan Program Percepatan Pendidikan Tenaga Kesehatan Melalui RPL	PKS	18/11/2019	FMIPA
37	Sumbawa technopark	Luar Negeri	Penyelenggaraan Penelitian dan Kerja sama riset, Pengembangan Kompetensi SDM dan Penyelenggaraan kegiatan Ilmiah	PKS	23/10/2019	FKed.
38	Dinas Pariwisata Kabupaten Rejang Lebong	Dalam Negeri	Kerja Sama swakelola dalam rangka tenaga ahli bidang konstruksi untuk pemeriksaan pekerjaan fisik konstruksi di Dinas Pariwisata Rejang Lebong tahun anggaran 2019	MoU	01/10/2019	FT
39	Dinas Pariwisata Kabupaten Rejang Lebong	Dalam Negeri	Kerja Sama swakelola dalam rangka tenaga ahli bidang konstruksi untuk pemeriksaan pekerjaan fisik konstruksi di Dinas Pariwisata Rejang Lebong tahun anggaran 2019	MoU	01/10/2019	
40	Dinas Pekerjaan Umum dan Penataan Ruang, Perumahan dan Kawasan Pemukiman Kabupaten Rejang Lebong	Dalam Negeri	Kerja sama Swakelola pekerjaan Pemeriksaan fisik Pekerjaan konstruksi di dinas Pekerjaan Umum dan Penataan Ruang, Perumahan dan Kawasan Pemukiman Kabupaten rejang lebong	PKS	01/10/2019	FT

Laporan Tahunan UNIB 2019

No	Nama Institusi	Tingkat	Jenis Kegiatan	Bentuk	Waktu	Terlibat
2019						
41	Badan Penyelenggara Jaminan Sosial Ketenagakerjaan	Dalam Negeri	Penyelenggaraan Program BPJS Ketenagakerjaan		17/09/2019	UNIB
42	Sekretariat Daerah Kabupaten Lebong	Dalam Negeri	Pengukuran Capaian Program Unggulan Kepala Daerah Lebong Tahun 2019	PKS	19/08/2019	LPPM
43	Badan Usaha Logistik	Dalam Negeri	Program Magang Bersertifikat	PKS	15/08/2019	UNIB
44	Rumah Sakit Jiwa Soeprapto	Dalam Negeri	Praktek Klinik, Pra Penelitian dan Penelitian	Tidak Ada	01/08/2019	FMIPA
45	Lembaga Farmasi PUSKESAD	Dalam Negeri	Peningkatan Mutu dan relevansi Pendidikan Bidang Farmasi	PKS	01/07/2019	FMIPA
46	Dinas Tanaman Pangan Hortikultura dan perkebunan Provinsi Bengkulu	Dalam Negeri	Survey, Investigasi dan desain Perluasan Sawah Tahun Anggaran 2019	MoU	26/06/2019	FaPerta
47	Rumah Sakit TK.IV.02.07.01 Zainul Arifin Bengkulu	Dalam Negeri	Praktek Komprehensif Prodi Kebidanan	PKS	20/06/2019	FMIPA
48	Direktorat Karier dan Kompetensi SDM Direktorat Jendral Sumber Daya IPtek dan Dikti Kementerian Riset, Teknologi, dan Pendidikan Tinggi	Dalam Negeri	<i>Program World Class Program World Class Professor (WCP)</i>	PKS	22/05/2019	LPPM
49	Badan Perencanaan dan Pembangunan Nasional	Dalam Negeri	Tridharma Perguruan Tinggi		20/05/2019	UNIB
50	Badan Perencanaan dan Pembangunan Nasional	Dalam Negeri	Pelaksanaan Evaluasi Pembangunan Daerah	PKS	20/05/2019	LPPM
51	Sekretariat Badan Penelitian dan Pengembangan Pendidikan dan Pelatihan dan Informasi Kementerian Desa, Pembangunan Daerah Tertinggal dan Transmigrasi	Dalam Negeri	Penyusunan Buku Data dan Informasi tentang Inovasi Pembangunan Desa	PKS	17/05/2019	LPPM
52	Kementerian Desa, Pembangunan daerah Tertinggal	Dalam Negeri	Pengembangan Konsep Teknis percepatan pembangunan, pengembangan dan pemberdayaan masyarakat Desa sesuai dengan program prioritas pemerintah, dinamika dan kebutuhan masyarakat desa, daerah tertinggal dan transmigrasi		10/05/2019	UNIB, LPPM
53	Otoritas Jasa Keuangan	Dalam Negeri	Pengembangan sector jasa keuangan, peningkatan literasi keuangan dan perlindungan konsumen disektor jasa keuangan		25/04/2019	UNIB
54	Kementrian Koordinator Bidang Pembangunan Manusia dan Kebudayaan RI	Dalam Negeri	Pekerjaan Swkelola kegiatan kuliah kerja nyata/kuliah kerja partisipatif tematik revolusi mental di Bengkulu tahun 2019	PKS	16/04/2019	LPPM
55	Dinas Kelautan dan Perikanan Kota Bengkulu	Dalam Negeri	Penyusunan Rencana Aksi Pengelolaan Kawasan Pulau Tikus Secara Optimal dan Berkelanjutan	PKS	08/04/2019	LPPM
56	Pusat Penelitian Oseanografi Lembaga Ilmu Pengetahuan Indonesia	Dalam Negeri	Pelaksanaan Demand Driven Research Riset Pengembangan Wilayah Pesisir Coremap-CTI pusat Penelitian Oseonografi Lembaga Ilmu Pengetahuan Indonesia	PKS	25/03/2019	LPPM
57	RSUD M.Yunus Bengkulu	Dalam Negeri	Penyelenggaraan Praktek Komprehensif Mahasiswa Program D3 Kebidanan	PKS	21/03/2019	FMIPA
58	Pejabat Pembuat komitmen Direktorat Riset dan Pengabdian Masyarakat	Dalam Negeri	Pengabdian DRPM	PKS	18/03/2019	LPPM
59	Direktorat Riset dan Pengabdian Masyarakat	Dalam Negeri	Penelitian DRPM	PKS	11/03/2019	LPPM
60	Direktorat Riset dan Pengabdian Masyarakat	Dalam Negeri	Penelitian DRPM	PKS	11/03/2019	LPPM
61	Rumah Sakit Harapan dan Do'a Kota Bengkulu	Dalam Negeri	Praktek Klinik, Pra Penelitian dan Penelitian	PKS	01/03/2019	FMIPA
62	Balai Pengkajian Teknologi Pertanian Bengkulu	Dalam Negeri	Tridharma Perguruan Tinggi	MoU	27/02/2019	UNIB, FP
63	Dinas Kesehatan Kota Bengkulu	Dalam Negeri	Kerjasama Tridharma Perguruan Tinggi	PKS	15/02/2019	FMIPA
64	Rumah Sakit Umum Pusat Dr. Hasan Sadikin Bandung	Dalam Negeri	Kerjasama Tri Dharma Perguruan Tinggi	MoU	11/02/2019	UNIB, FKIK

Laporan Tahunan UNIB 2019

No	Nama Institusi	Tingkat	Jenis Kegiatan	Bentuk	Waktu	Terlibat
65	Rumah Sakit Umum Pusat Dr. Hasan Sadikin Bandung	Dalam Negeri	Praktik Kerja Lapangan Mahasiswa di Rumah Sakit Umum Pusat Dr. Hasan Sadikin Bandung	PKS	11/02/2019	FKed.
66	Program Pascasarjana Universitas PGRI Palembang	Dalam Negeri	Penyelenggaraan Kegiatan Seminar Nasional Pendidikan di Universitas PGRI Palembang	PKS	01/02/2019	FKIP
67	Masyarakat Anti Fitnah Indonesia (Mafindo)	Dalam Negeri	Pencegahan dan Penyebaran Berita Hoax di Tengah Masyarakat Informasi dan Edukasi kepada Masyarakat terkait Berita Hoaks di Bidang Komunikasi dan Informasi Publik	PKS	19/12/2019	FISIP
68	Rakyat Bengkulu Televisi (RBTv)	Dalam Negeri	Peningkatan SDM yang akan bekerja di bidang Pers melalui pengintegrasian kemampuan praktisi ke dalam Tridharma Perguruan Tinggi di Fakultas Ilmu Sosial dan Ilmu Politik Universitas Bengkulu	Tidak Ada	30/10/2019	FISIP
69	Aliansi Jurnais Independen (AJI) perwakilan Bengkulu	Dalam Negeri	Peningkatan Pers Sehat di Provinsi Bengkulu melalui fasilitasi Pengintegrasian Tridharma Perguruan Tinggi di Fakultas Ilmu Sosial dan Ilmu Politik Universitas Bengkulu	PKS	30/10/2019	FISIP
70	Bengkulu Ekspres Televisi (BETV)	Dalam Negeri	Peningkatan SDM yang akan bekerja di bidang Pers Melalui Pengintegrasian Kemampuan Praktis ke dalam Tridharma Perguruan Tinggi di Fakultas Ilmu Sosial dan Ilmu Politik Universitas Bengkulu	PKS	30/10/2019	FISIP
71	PT Agung Automall Bengkulu	Dalam Negeri	Pembuatan Dokumen Andalalin Pembangunan Bengkel Toyota di Jalan Adam Malik Kota Bengkulu	PKS	22/10/2019	LPPM
72	PTPN 7	Dalam Negeri	Kerja sama tentang Pembinaan mitra Binaan dalam program kemitraan dan bina Lingkungan PTPN 7		01/10/2019	UNIB, FEB
73	PT PLN (Persero)	Dalam Negeri	Studi Penyusunan Road MAP Pengembangan Listrik Pedesaan Provinsi Bengkulu tahun 2018 sampai dengan tahun 2022	PKS	24/09/2019	LPPM
74	International Development center of Japan INC	Luar Negeri	Technical Assistance Developing Subnational Action plan for Sustainable Development goals (SDGs)	PKS	23/09/2019	LPPM
75	Islamic Culture Center	Dalam Negeri	Kolaborasi riset dan kegiatan akademik lain seperti Short Course in Islamic Philosophy, penyelenggaraan seminar, workshop dan lain-lain	MoU	10/09/2019	FISIP
76	Laznas Bangun Sejahtera Mitra Umat	Dalam Negeri	Beasiswa Pendidikan Kepada Mahasiswa atas Nama Sania Aulia Fasa Muzakiyah	PKS	10/09/2019	FKed.
77	FIG DIRECT Sdn. Bhd	Luar Negeri	IMT GT UNINET Superfruits Project		06/09/2019	UNIB
78	Panti Sosial Tresna Werdha	Dalam Negeri	Praktek Klinik, Pra penelitian, dan Penelitian	PKS	12/08/2019	FMIPA
79	PT Bank BNI	Dalam Negeri	Penerbitan dan Pengelolaan Kartu Mahasiswa -Taplus Muda CO-BRAND	PKS	15/07/2019	UNIB
80	Perusahaan Listrik Negara (PLN)	Dalam Negeri	Studi Banjir dan Genangan Air Daerah Aliran Sungai (DAS) Musi di Desa Air hitam dan Desa Tanjung Alam serta Rekomendasi Tindak Lanjut Dalam Mengurangi Tingkat Genangan	PKS	25/06/2019	UNIB, LPMPP
81	Bank Muamalat	Dalam Negeri	Tridharma Perguruan Tinggi dan Penyediaan jasa layanan Perbankan		23/05/2019	UNIB
82	Telkomsel	Dalam Negeri	Tridharma Perguruan Tinggi, Kewirausahaan, dan Teknologi dan pelatihan		14/05/2019	UNIB
83	PT. Duta Digital Informatika	Dalam Negeri	Pemanfaatan Solusi Google untuk Perguruan Tinggi	PKS	02/05/2019	FT
84	Agratec Bio	Luar Negeri	research activity related to plant growth biostimulators and immunomodulators, which is desirable and feasible for the development		15/04/2019	FaPerta



No	Nama Institusi	Tingkat	Jenis Kegiatan	Bentuk	Waktu	Terlibat
85	Lembaga Pengembangan Jasa Konstruksi Provinsi Bengkulu	Dalam Negeri	Pelatihan, Pendidikan, Penelitian dan Pengabdian MAsyarakat dibidang JAsa Konstruksi	MoU	13/03/2019	FT
86	Bank Indonesia	Dalam Negeri	Program Pemberian Beasiswa Bank Indonesia	PKS	27/02/2019	UNIB
87	PT Penjamin Infrastruktur Indonesia	Dalam Negeri	Tridharma Perguruan Tinggi		15/02/2019	UNIB

Sumber : UPT KSLI

Berdasarkan tabel 4.1 di atas dapat disebutkan bahwa jumlah kerjasama yang sudah dilaksanakan Universitas Bengkulu selama tahun 2019 ada 87 kerjasama, baik dalam negeri maupun luar negeri. Dari 87 kerjasama tersebut, 9 diantaranya berbentuk *Memorandum of Understanding* (MoU), 45 dalam bentuk Perjanjian Kerja Sama (PKS) dan 33 bentuk kerja sama lainnya. Adapun rekapitulasi kerjasama yang sudah dilaksanakan Universitas Bengkulu selama tahun 2019 ditampilkan pada tabel 4.2.

Tabel 4. 5 Rekapitulasi Kerjasama Tahun 2019

No	Instansi	Bentuk	Keterangan		Jumlah
			MoU	PKS	
1	Pemda	MoU	6		6
		PKS	22	1	23
			6		6
Pemda Total			<b>34</b>	<b>1</b>	<b>35</b>
2	PT	MoU	1		1
		PKS	5	5	10
			9	11	20
PT Total			<b>15</b>	<b>16</b>	<b>31</b>
3	Swasta	MoU	2		2
		PKS	11	1	12
			5	2	7
Swasta Total			<b>18</b>	<b>3</b>	<b>21</b>
Grand Total			<b>67</b>	<b>20</b>	<b>87</b>

Sumber : UPT KSLI

UPT KSLI sebagai Unit Pelaksana Teknis yang melaksanakan tugas pengelolaan kerjasama juga melakukan pendataan kerjasama yang dikelola oleh Fakultas/Prodi selingkung Universitas Bengkulu. Pendataan ini belum dapat terlaksana secara lengkap karena ada unit yang tidak menyampaikan pelaporan kegiatan kerjasamanya kepada UPT KSLI.

Untuk mendukung penyelenggaraan pendidikan khususnya Program Studi Kedokteran serta untuk menyediakan fasilitas kesehatan yang handal di Propinsi Bengkulu, mulai tahun 2015 Universitas Bengkulu sudah merintis pengajuan bantuan dana luar negeri dari *Saudi Fund for Development (SFD)* melalui Kementerian Riset Teknologi dan Pendidikan Tinggi untuk pembangunan Rumah Sakit Universitas Bengkulu. Berbagai kegiatan yang sudah dilakukan dalam upaya mewujudkan tujuan tersebut Universitas Bengkulu sudah melaksanakan kegiatan *feasibility study*, penyusunan dokumen *Master Plan*, serta menyediakan dana pendamping dari skema pembiayaan US\$ 24.726.696,00 yang disediakan SFD, yaitu sebesar US\$ 2.472.696,00.

Pendirian Rumah Sakit Universitas Bengkulu merupakan amanat Undang-undang Pendidikan Kedokteran Nomor 20 tahun 2013 pada Pasal 6 Ayat 3 poin (d) bahwa “...pembentukan Fakultas Kedokteran dan/atau Fakultas Kedokteran Gigi paling sedikit harus memenuhi syarat memiliki Rumah Sakit Pendidikan...”. Dengan tujuan utama yang sesuai dengan Undang-Undang tentang Rumah Sakit Nomor 44 tahun

2009 Pasal 23 Ayat 1 adalah untuk menghasilkan dokter yang berkompeten dalam memberikan pelayanan kesehatan secara optimal bagi masyarakat Bengkulu umumnya dan civitas akademika Universitas Bengkulu khususnya dengan menyelenggarakan pendidikan dan penelitian secara terpadu dalam bidang profesi kedokteran, pendidikan kedokteran berkelanjutan dan tenaga profesi lain. Tujuan umum dari pendirian Rumah Sakit Universitas Bengkulu sebagai berikut:

- a. Menunjang pendidikan profesi dokter Fakultas Kedokteran dan Ilmu Kesehatan Universitas Bengkulu dalam mencetak dokter yang kompeten dan professional sehingga berguna pada kebutuhan daerah provinsi Bengkulu.
- b. Menunjang pembangunan di bidang kesehatan, yaitu melalui pengembangan pendidikan dan penelitian secara terpadu dalam bidang profesi kedokteran.
- c. Meningkatkan pelayanan kesehatan di provinsi Bengkulu dengan menambah rujukan pelayanan kesehatan bagi rumah sakit provinsi, kabupaten dan puskesmas di daerah.
- d. Mendekatkan masyarakat khususnya masyarakat Bengkulu pada pelayanan yang *adequate* dan *professional* serta memberikan penambahan alternatif pilihan kepada masyarakat terhadap pelayanan rumah sakit.

Pembangunan Rumah Sakit Universitas Bengkulu direncanakan akan didirikan di area Kampus Universitas Bengkulu. Lokasi yang disediakan tersebut adalah seluas ± 19.859 m<sup>2</sup> bertempat di Jl. Indragiri, Kelurahan Padang Harapan, di Kota Bengkulu, Provinsi Bengkulu.