

# LAPORAN TAHUNAN UNIVERSITAS BENGKULU TAHUN 2017



**Jl. WR. Supratman Kandang Limun Bengkulu 38371.A Indonesia**  
**Telepon : +62-736-21170, 21884 Faks : +62-736-22105, 20815**  
**Laman : [www.unib.ac.id](http://www.unib.ac.id)**



# LAPORAN TAHUNAN UNIVERSITAS BENGKULU TAHUN 2017



**Diproduksi oleh :**  
Bagian Perencanaan Biro PPK  
Universitas Bengkulu  
Jalan WR. Supratman, Kandang Limun,  
Bengkulu 38371.A  
Laman : <http://www.unib.ac.id>  
E-mail : [rektorat@unib.ac.id](mailto:rektorat@unib.ac.id)

**Edisi :**  
Laporan Tahunan Universitas Bengkulu Tahun 2017

**Pengarah :**  
Ridwan Nurazi,  
Lizar Alfansi, Sigit Sudjtmiko, Syahrial, Ardilafiza

**Sumber Data :**  
Bidang Akademik,  
Bidang Umum dan Sumber Daya,  
Bidang Kemahasiswaan,  
Bidang Perencanaan dan Kerjasama,  
Fakultas,  
Lembaga,  
Unit Pelaksana Teknis (UPT)  
Satuan Pengawas Internal (SPI)

**Pengolah Data :**  
Yulius Alfani, Maddin, Riche Octriza Syafti, Efran Marhas, Indri Djon Hansemit

**Editor :**  
Proklampiati, Titin Rahmawati

**Sumber Foto :**  
Humas Universitas Bengkulu

**Desian Cover dan Isi :**  
Dedi Sutomo, Andi Yudi Prayoga

## KATA PENGANTAR

Sebagai bentuk pertanggungjawaban secara administratif lembaga atas pelaksanaan program kerja tahun 2017 maka disusunlah Laporan Tahunan Universitas Bengkulu Tahun 2017. Laporan tahunan merupakan deskripsi pelaksanaan program dan hasil kerja selama satu tahun, mulai bulan Januari sampai dengan Desember 2017.

Secara umum laporan tahunan terdiri dari dua kategori, yaitu laporan yang berkaitan dengan capaian kegiatan Tri Dharma Perguruan Tinggi yang dikelompokkan dalam 4 kategori, yaitu Bidang Akademik, Bidang Umum dan Sumber Daya, Bidang Kemahasiswaan, dan Bidang Perencanaan dan Kerja Sama.

Diharapkan dengan adanya laporan tahunan akan didapatkan gambaran menyeluruh tentang Universitas Bengkulu yang sekaligus sebagai evaluasi pelaksanaan program kerja dan kegiatan tahun 2017, serta bahan masukan demi penyempurnaan program kerja tahun 2017, yaitu sebagai bahan pertimbangan dalam pengambilan kebijakan nantinya.

Dan terakhir, disampaikan ucapan terima kasih kepada semua pihak yang sudah berkontribusi dalam penyusunan laporan tahunan Universitas Bengkulu tahun 2017 ini.

Bengkulu,      Februari 2018  
Rektor,

Dr. Ridwan Nurazi, S.E., M.Sc.  
NIP 196009151989031004

## VISI UNIVERSITAS BENGKULU

*Menjadi Universitas Kelas Dunia pada Tahun 2025*

## MISI UNIVERSITAS BENGKULU

1. Mengembangkan pendidikan dan penelitian berkelas dunia;
2. Menghasilkan karya berstatus Hak atas Kekayaan Intelektual (HKI);
3. Melaksanakan pengabdian sesuai dengan kebutuhan masyarakat lokal, nasional, dan internasional; dan
4. Mengembangkan sistem tata kelola universitas yang baik dan bersih.

## TUJUAN UNIVERSITAS BENGKULU

- a. Menyediakan dan mengembangkan lingkungan pembelajaran berkualitas;
- b. Menghasilkan lulusan berkualitas, profesional, berkarakter kebangsaan, dan bervisi global, untuk memenuhi kebutuhan lokal, nasional, dan internasional;
- c. Mendedikasikan seluruh usaha untuk pengembangan, penulanan, dan pengaplikasian ilmu pengetahuan dan teknologi, serta untuk menjadikan unib sebagai pusat pendidikan unggul;
- d. Mengembangkan ilmu dan teknologi ramah lingkungan melalui riset berkualitas, dan selalu berusaha meningkatkan kualitas kerjasama yang saling menguntungkan dengan pemerintah, lembaga swasta, dan industri, di tingkat daerah, pusat, dan negara lain;
- e. Melaksanakan komitmen dan meningkatkan kualitas pengabdian kepada masyarakat untuk dapat selalu memenuhi kebutuhan masyarakat yang dinamis;
- f. Mewujudkan komitmen peningkatan kualitas pelayanan, keunggulan pendidikan, kemandirian penganggaran, transparansi, akuntabilitas, dan profesionalisme melalui peningkatan kualitas secara terus menerus, inovasi, dedikasi, peduli, saling menghargai, dan semangat kerja sama tim; dan
- g. Menumbuhkembangkan program kewirausahaan unggulan.

## **TUGAS DAN FUNGSI UNIVERSITAS BENGKULU**

### **TUGAS UNIVERSITAS BENGKULU**

Menyelenggarakan pendidikan, penelitian, dan pengabdian kepada masyarakat berbasis wilayah pesisir dan hutan hujan tropis.

### **FUNGSI UNIVERSITAS BENGKULU**

1. Melaksanakan dan mengembangkan pendidikan tinggi,
2. Melaksanakan penelitian dalam rangka pengembangan ilmu pengetahuan teknologi dan atau kesenian,
3. Melaksanakan pengabdian pada masyarakat,
4. Melaksanakan pembinaan civitas akademika dan hubungannya dengan lingkungan,
5. Melaksanakan kegiatan layanan administratif.





## DAFTAR ISI

KATA PENGANTAR .....	iii
VISI – MISI – TUJUAN .....	iv
TUGAS DAN FUNGSI .....	v
STRUKTUR ORGANISASI.....	vi
DAFTAR ISI .....	vii
DAFTAR TABEL.....	x
DAFTAR GAMBAR.....	xii
DAFTAR GRAFIK.....	xiii
BAB I BIDANG AKADEMIK .....	1
1.1 Kelembagaan .....	1
1.1.1 Data Program Studi .....	2
1.1.2 Akreditasi Program Studi.....	3
1.1.3 Rasio Dosen dan Mahasiswa.....	6
1.2 Pendidikan dan Pengajaran.....	7
1.2.1 Mahasiswa Baru .....	7
1.2.2 Mahasiswa Aktif.....	12
1.2.3 Lulusan.....	12
1.2.4 TOEFL .....	14
1.2.5 KUKERTA.....	17
1.3 Penelitian dan Pengabdian pada Masyarakat.....	18
1.3.1 Penelitian.....	19
1.3.2 Pengabdian Pada Masyarakat.....	21
1.3.3 Publikasi Karya Ilmiah .....	23
1.4 Penjaminan Mutu dan Pengembangan Pembelajaran .....	24
1.4.1 Penjaminan Mutu .....	25
1.4.2 Pembelajaran.....	27
1.4.3 Mata Kuliah Umum (MKU) .....	27
1.5 Pengembangan Teknologi Informasi dan Komunikasi .....	28
1.5.1 Bidang Pendidikan dan Pelatihan.....	28
1.5.2 Bidang Sistem Informasi .....	28
1.5.3 Bidang Pusat Jaringan.....	28
1.6 Layanan Perpustakaan .....	29
1.6.1 Koleksi Pustaka .....	29
1.6.2 Layanan Pemustaka .....	30
1.6.3 Layanan Teknologi Informasi.....	33

1.7 Satuan Pengawasan Internal .....	34
1.7.1 Review Laporan Keuangan.....	34
1.7.2 Review Anggaran .....	35
1.7.3 Kegiatan Audit Internal .....	35
1.7.4 Kegiatan Lainnya .....	35
<b>BAB II BIDANG UMUM DAN SUMBER DAYA .....</b>	<b>37</b>
2.1 Bidang Umum.....	37
2.1.1 Tata Usaha dan Kearsipan .....	37
2.1.2 Hubungan Masyarakat dan PPID .....	38
2.1.3 Kerumahtanggaan.....	39
2.1.4 Hukum dan Tata Laksana .....	40
2.2 Bidang Sumber Daya Manusia .....	40
2.2.1 Tenaga Pendidik.....	40
2.2.2 Tenaga Kependidikan.....	43
2.2.3 Masa Pensiun .....	45
2.3 Bidang Anggaran .....	45
2.3.1 Perbendaharaan .....	46
2.3.2 Akuntansi dan Pelaporan .....	46
2.3.3 Evaluasi dan Monitoring.....	47
2.4 Bidang Aset.....	47
2.4.1 Pengadaan Barang .....	47
2.4.2 Inventarisasi dan Penghapusan Barang/Jasa.....	48
2.4.3 Pemeliharaan Sarana Prasarana.....	49
<b>BAB III BIDANG KEMAHASISWAAN .....</b>	<b>51</b>
3.1 Layanan Kesejahteraan Mahasiswa .....	51
3.1.1 Layanan Beasiswa .....	51
3.1.2 Layanan Asuransi .....	52
3.1.3 Layanan Poliklinik.....	52
3.2 Pembinaan Bidang Minat dan Bakat.....	53
3.2.1 Pembinaan Ormawa dan UKM .....	53
3.2.2 Olimpiade Nasional Matematika dan IPA (ON-MIPA).....	55
3.2.3 Kompetisi Debat.....	55
3.2.4 Musabaqah Tilawatil Quran (MTQ).....	56
3.2.5 Pekan Olahraga Mahasiswa Nasional (POMNAS).....	56
3.2.6 Rektor CUP .....	56
3.2.7 Film Pendek .....	57

3.2.8 Mahasiswa Berprestasi .....	57
3.2.9 UNIB Fair .....	57
3.3 Pembinaan Bidang Penalaran .....	58
3.3.1 Program Kreativitas Mahasiswa (PKM) Dikti .....	59
3.3.2 Pekan Ilmiah Mahasiswa Nasional (PIMNAS).....	60
3.3.3 Program Kewirausahaan Mahasiswa.....	61
3.3.4 Expo Kewirausahaan Mahasiswa.....	61
3.3.5 Program Hibah Bina Desa .....	62
3.3.6 Pelatihan Robotika.....	62
3.3.7 Tracer Study.....	63
3.3.8 Prestasi Mahasiswa.....	64
<b>BAB IV BIDANG PERENCANAAN DAN KERJA SAMA .....</b>	<b>65</b>
4.1 Bidang Perencanaan .....	65
4.1.1 Perencanaan dan Penganggaran .....	65
4.1.2 Data dan Informasi .....	66
4.1.3 Evaluasi Pelaksanaan Program dan Anggaran.....	67
4.2 Bidang Kerjasama .....	68
4.2.1 Bentuk Kerjasama .....	68
4.2.2 Pertukaran Mahasiswa, Dosen, dan Karyawan.....	69

## DAFTAR TABEL

Tabel 1.1.1 Daftar Program Studi Baru Tahun 2017 .....	2
Tabel 1.1.2 Status Akreditasi Program Studi Tahun 2017 .....	3
Tabel 1.1.3 Daftar Program Studi Universitas Bengkulu dan Akreditasi Tahun 2017 .....	4
Tabel 1.1.4 Rasio Dosen dengan Mahasiswa Universitas Bengkulu Tahun 2017 .....	7
Tabel 1.2.1 Tingkat Keketatan Penerimaan Mahasiswa Baru Universitas Bengkulu .....	8
Tabel 1.2.2 Mahasiswa Universitas Bengkulu Berdasarkan Jenis Kelamin .....	9
Tabel 1.2.3 Mahasiswa Baru Penerima Beasiswa Bidik Misi .....	10
Tabel 1.2.4 Mahasiswa Baru Penerima Beasiswa Afirmasi (yang masih aktif) .....	11
Tabel 1.2.5 Hasil English Proficiency Test Mahasiswa Baru Universitas Bengkulu .....	11
Tabel 1.2.6 Profil Mahasiswa Universitas Bengkulu .....	12
Tabel 1.2.7 Rekapitulasi Lulusan Universitas Bengkulu sampai Tahun 2017 .....	13
Tabel 1.2.8 Jumlah Lulusan Universitas Bengkulu Tahun 2017 .....	13
Tabel 1.2.9 Kualitas Lulusan Universitas Bengkulu .....	14
Tabel 1.2.10 TOEFL Calon Wisudawan Unib 2017 .....	15
Tabel 1.2.11 Sebaran Peserta Kukerta Tahun 2017 .....	17
Tabel 1.3.1 Penelitian yang Dikelola LPPM dari Berbagai Sumber Dana .....	19
Tabel 1.3.2 Sebaran Jumlah Penelitian yang Didanai dari Sumber APBN .....	20
Tabel 1.3.3 Penelitian Bersumber Dana dari PNBPN .....	20
Tabel 1.3.4 Pengabdian Masyarakat yang Dikelola LPPM dari Berbagai Sumber Dana .....	21
Tabel 1.3.5 Sebaran Pengabdian Masyarakat yang Dibiayai dari Dana APBN .....	21
Tabel 1.3.6 Sebaran Pengabdian Masyarakat Dana APBN Berdasarkan Setiap Skim .....	22
Tabel 1.3.7 Pengabdian Masyarakat Bersumber Dana dari PNBPN .....	22
Tabel 1.3.8 Publikasi Karya Ilmiah Tahun 2016 - 2017 .....	23
Tabel 1.3.9 Karya Ilmiah Mahasiswa Universitas Bengkulu .....	24
Tabel 1.4.1 Daftar Akreditasi Kadaluwarsa, Akreditasi C dan Belum Akreditasi .....	25
Tabel 1.4.2 Daftar Program Studi yang akan Habis Masa Akreditasi Prodi di Tahun 2018 .....	26
Tabel 1.6.1 Perkembangan Koleksi Buku Perpustakaan .....	29
Tabel 1.6.2 Koleksi Serial dari Hadiah .....	30
Tabel 1.6.3 Koleksi Serial Baerasal dari Proses Pembelian .....	30
Tabel 1.6.4 Perkembangan Pengunjung UPT Perpustakaan Tahun 2017 .....	31
Tabel 1.6.5 Perkembangan Jumlah Peminjam Buku UPT Perpustakaan .....	31
Tabel 1.6.6 Perkembangan Pengunjung untuk Referensi .....	32
Tabel 1.6.7 Perkembangan Keanggotaan UPT Perpustakaan .....	33
Tabel 1.6.8 Perkembangan Layanan Publikasi Karya Ilmiah dan Peer Review .....	34
Tabel 2.2.1 Profil Tenaga Pendidik PNS Universitas Bengkulu .....	41
Tabel 2.2.2 Tenaga Pendidik PNS per Fakultas .....	41
Tabel 2.2.3 Profil Tenaga Pendidik Non PNS Universitas Bengkulu .....	42
Tabel 2.2.4 Data Studi Lanjut Tenaga Pendidik Tahun 2017 .....	42
Tabel 2.2.5 Data Perkembangan Jumlah Sertifikasi Tenaga Pendidik .....	43
Tabel 2.2.6 Profil Tenaga Kependidikan PNS Universitas Bengkulu .....	44
Tabel 2.2.7 Profil Tenaga Kependidikan Non PNS Universitas Bengkulu .....	44
Tabel 2.2.8 Data Tenaga Kependidikan Memasuki Masa Pensiun per Tahun .....	45
Tabel 2.3.1 Realisasi Penerimaan dari Dana PNBPN .....	46
Tabel 2.3.2 Realisasi Penerimaan dari Dana Rupiah Murni (APBN) .....	46
Tabel 2.3.3 Realisasi Pengeluaran dari Dana PNBPN .....	46
Tabel 2.3.4 Realisasi Pengeluaran dari Dana Rupiah Murni (APBN) .....	46
Tabel 3.1.1 Sebaran Beasiswa Unib Tahun 2017 .....	51

Tabel 3.2.1 Kegiatan Ormawa dan UKM Unib.....	53
Tabel 3.2.2 Pemenang ON-MIPA Tingkat Universitas .....	55
Tabel 3.2.3 Peserta ON-MIPA Tingkat Regional Tahap Kedua .....	55
Tabel 3.2.4 Peserta ON-MIPA Tingkat Nasional.....	55
Tabel 3.2.5 Pemenang Musabaqah Tilawatil Quran (MTQ) Unib .....	56
Tabel 3.2.6 Peserta POMNAS Tahun 2017 .....	56
Tabel 3.2.7 Pemenang Rektor CUP Unib Tahun 2017.....	56
Tabel 3.2.8 Pemenang Kompetisi Film Pendek Tahun 2017.....	57
Tabel 3.2.9 Mahasiswa Berprestasi Tahun 2017.....	57
Tabel 3.3.1 Rekapitulasi Usulan PKM Dikti Tahun 2017 .....	59
Tabel 3.3.2 Program Kreatifitas Mahasiswa (PKM) Dikti yang Didanai.....	60
Tabel 3.3.3 Peserta Pekan Ilmiah Mahasiswa Nasional Universitas Bengkulu .....	60
Tabel 3.3.4 Program Kewirausahaan Mahasiswa 2017 .....	61
Tabel 3.3.5 Peserta Expo Kewirausahaan 2017 dari UniB .....	62
Tabel 3.3.6 Jumlah Tracer Study Tahun 2017 .....	63
Tabel 3.3.7 Prestasi Mahasiswa Tahun 2017 .....	64
Tabel 4.2.1 Rekapitulasi Kerjasama Tahun 2017.....	68
Tabel 4.2.2 Rekapitulasi Kerjasama Internasional Berdasar Negara Tahun 2017 .....	68
Tabel 4.2.3 Rekapitulasi Pertukaran Mahasiswa ke Luar Negeri Tahun 2017 .....	69
Tabel 4.2.4 Rekapitulasi Pertukaran Mahasiswa ke Universitas Bengkulu Tahun 2017 ....	69
Tabel 4.2.5 Rekapitulasi Pertukaran Dosen dan Karyawan ke Luar Negeri Tahun 2017 ...	69

## DAFTAR GAMBAR

Gambar 0.1 Struktur Organisasi UNIB.....	vi
Gambar I.1 Penandatanganan Nota Pengangkatan Rektor UNIB Periode 2017-2021.....	1
Gambar I.2 Kunjungan Rektor ke Eks-Poltekkes Pemda Propinsi Bengkulu.....	2
Gambar I.3 Pengenalan Kehidupan Kampus Mahasiswa Baru 2017.....	8
Gambar I.4 Wisuda UNIB Periode ke-83 Tahun 2017.....	12
Gambar I.5 Pelepasan Mahasiswa Kukerta Tahun 2017.....	18
Gambar I.6 Pelepasan Liaran Tukik Penyu.....	18
Gambar I.7 Workshop Pekerti AA Berbasis ALIHE.....	24
Gambar II.1 Proses Pemusnahan Arsip Universitas Bengkulu.....	38
Gambar II.2 Duta Debat Keterbukaan Informasi Publik UNIB 2017.....	39
Gambar II.3 Sosialiasi Pengawasan Aset dari Inspektorat Jenderal.....	48
Gambar III.1 Pertandingan Basket Putra pada Rektor CUP 2017.....	57
Gambar III.2 Pameran Kewirausahaan pada Acara UNIB Fair 2017.....	58
Gambar III.3 Foto Bersama Marching Band Universitas Bengkulu.....	58
Gambar III.4 Pelaksanaan PKM DIKTI di Kelurahan Malabero Bengkulu.....	59
Gambar III.5 Lomba Robot Line Follower Analog 2017 Tingkat SMA dan Sederajat.....	63
Gambar III.6 Mahasiswa UNIB menjadi Finalis NUDC 2017.....	64
Gambar IV.1 Alur Revisi Internal RBA.....	66
Gambar IV.2 Alur Revisi Eksternal RBA.....	66

## DAFTAR GRAFIK

Grafik I.1 Rekapitulasi Jumlah Program Studi UniB 2017.....	3
Grafik I.2 Akreditasi Program Studi UniB 2017.....	4
Grafik I.3 Tingkat Keketatan Penerimaan Mahasiswa Baru.....	8
Grafik I.4 Data Mahasiswa Berdasarkan Jenis Kelamin.....	9
Grafik I.5 Peserta TOEFL dari Masyarakat Umum Tahun 2017 .....	16
Grafik I.6 Terjemahan atau Alih Bahasa Tahun 2017 .....	17
Grafik IV.1 Penyerapan Anggaran Tahun 2017 dari Aplikasi Simonev Dikti .....	68

Halaman Sengaja Dikosongkan



# BAB I

## BIDANG AKADEMIK

Sesuai dengan Tri Dharma Perguruan Tinggi maka program kerja yang dilaksanakan di Universitas Bengkulu juga merupakan representasi dari kegiatan-kegiatan Pendidikan dan Pengajaran, Kemahasiswaan, Penelitian dan Pengabdian kepada Masyarakat. Secara umum pelaksanaan program kerja ini meliputi bidang akademik, bidang umum dan sumberdaya, bidang kemahasiswaan, dan bidang perencanaan dan kerjasama. Adapun kegiatan-kegiatan yang berhubungan dengan bidang akademik meliputi data kelembagaan, pendidikan dan pengajaran, penelitian dan pengabdian pada masyarakat, penjaminan mutu dan pengembangan pembelajaran, pengembangan teknologi informasi dan komunikasi serta data perpustakaan.

### 1.1 Kelembagaan

Pada tahun 2017, terjadi perubahan kepemimpinan Universitas Bengkulu, dimana masa jabatan Rektor Universitas Bengkulu berakhir pada Bulan Oktober 2017. Proses pemilihan Rektor Universitas Bengkulu dimulai dari kegiatan penjarangan bakal calon, pemaparan visi dan misi, penetapan calon rektor, dan proses pemilihan rektor. Adapun pada akhirnya Dr. Ridwan Nurazi, S.E., M.Sc. terpilih kembali untuk memimpin Universitas Bengkulu periode 2017–2021. Pelantikan dan Pengambilan Sumpah Jabatan dilakukan langsung oleh Menteri Riset, Teknologi dan Pendidikan Tinggi (Ristekdikti) Republik Indonesia, Mohamad Nasir, di Auditorium Kemenristekdikti, Gedung D Lantai 2, Senayan – Jakarta, Rabu (4/10/2017).



*Gambar 1.1 Penandatanganan Nota Pengangkatan Rektor UNIB Periode 2017-2021*

### 1.1.1 Data Program Studi

Pada akhir tahun 2016 sesuai dengan Keputusan Nomor 535/KPT/I/2016 tanggal 27 Desember 2016 terjadi peleburan Politeknik Kesehatan (Poltekkes) yang ada di bawah Pemerintah Daerah Propinsi Bengkulu ke Universitas Bengkulu. Dimana terdapat 3 (tiga) program studi bidang kesehatan program vokasi (D-3) Poltekkes selanjutnya masuk ke Universitas Bengkulu dan berada pada Fakultas Matematika dan Ilmu Pengetahuan Alam, yaitu Program Studi Kebidanan, Program Studi Keperawatan dan Program Studi Farmasi.



Gambar 1.2 Kunjungan Rektor ke Eks-Poltekkes Pemda Propinsi Bengkulu

Di samping itu Universitas Bengkulu pada tahun 2017 juga menambah 3 program studi baru, yang semuanya merupakan program sarjana atau strata satu (S-1).

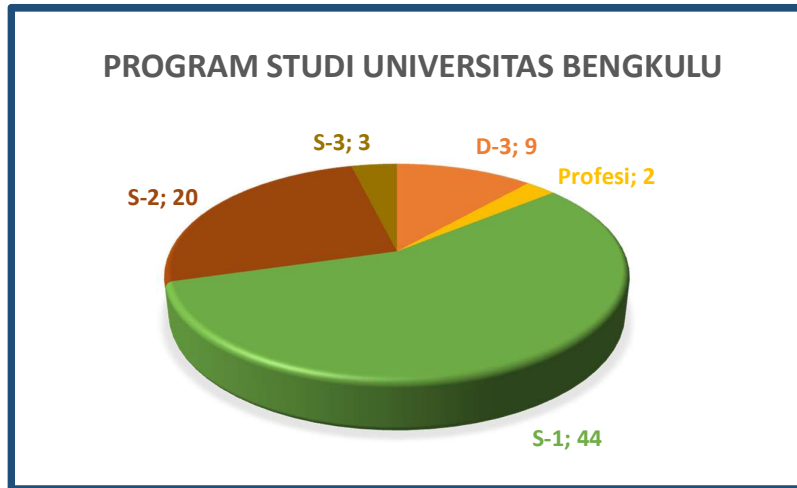
Tabel 1.1.1 Daftar Program Studi Baru Tahun 2017

NO.	FAKULTAS/ PROGRAM STUDI	NO. SK	TANGGAL
1	D3 Kebidanan	535/KPT/I/2016	27 Desember 2016
2	D3 Keperawatan	535/KPT/I/2016	27 Desember 2016
3	D3 Farmasi	535/KPT/I/2016	27 Desember 2016
4	S1 Geofisika	400/KPT/I/2017	10 Juli 2017
5	S1 Farmasi	565/KPT/I/2017	9 Oktober 2017
6	S1 Pendidikan IPA	586/KPT/I/2017	18 Oktober 2017

Sumber : Forlap Dikti dan Biro PPK Unib, Desember 2017

Dengan adanya penambahan program studi baru di atas, sampai pada akhir tahun 2017 ini Universitas Bengkulu menyelenggarakan program studi sebanyak 78, yang terdiri dari 3 program studi program doktoral, 20 program studi program magister, 44 program studi program sarjana (2 program studi

menyelenggarakan program Non Reguler), 9 program studi vokasi program diploma tiga (D3), serta 2 program studi profesi, dengan jumlah fakultas sebanyak 8 fakultas.



Grafik 1.1 Rekapitulasi Jumlah Program Studi UniB 2017

### 1.1.2 Akreditasi Program Studi

Pada tahun 2017, terdapat 8 program studi Universitas Bengkulu mendapatkan akreditasi baru maupun perpanjangan akreditasi dari Badan Akreditasi Nasional Perguruan Tinggi (BAN-PT), dengan rincian 1 program studi mendapatkan nilai akreditasi C, 5 program studi mendapatkan nilai akreditasi B dan 2 program studi mendapatkan nilai akreditasi A. Namun juga terdapat 3 program studi yang sudah habis masa berlaku akreditasinya sehingga diwajibkan untuk segera melakukan pengusulan re-akreditasi ke BAN-PT (disamping beberapa program studi baru yang belum mendapatkan nilai akreditasi dari BAN-PT secara resmi).

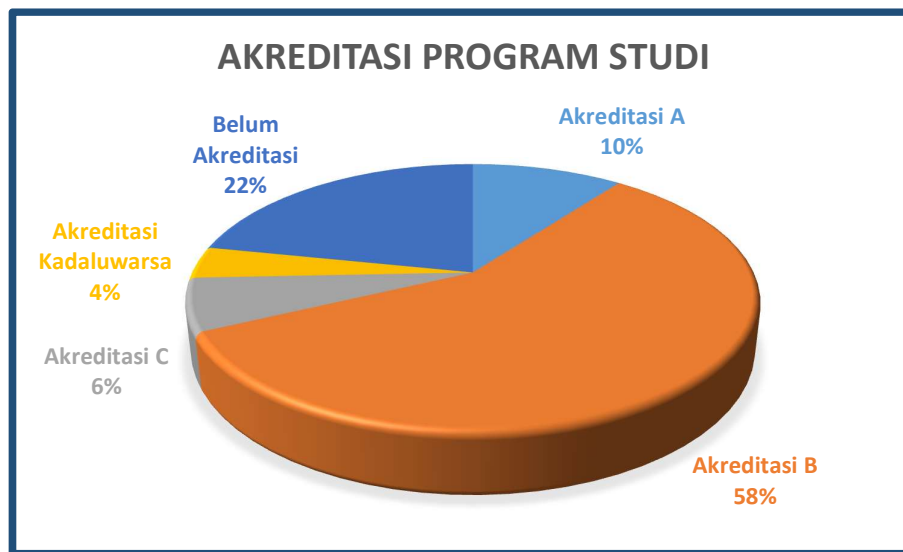
Tabel 1.1.2 Status Akreditasi Program Studi Tahun 2017

No	Status Akreditasi	Jumlah Program Studi										Total
		Akademik			Profesi			Vokasi				
		S-3	S-2	S-1	Sp-2	Sp-1	Pro-fesi	D-4	D-3	D-2	D-1	
(1)	(2)	(3)	(4)	(5)	(6)	(7)	(8)	(9)	(10)	(11)	(12)	(13)
1	Terakreditasi A	-	1	7	-	-	-	-	1	-	-	$N_A = 9$
2	Terakreditasi B	1	13	27	-	-	-	3	-	-	-	$N_B = 44$
3	Terakreditasi C	-	1	2	-	-	-	2	-	-	-	$N_C = 5$
4	Akreditasi Kadaluwarsa	-	-	-	-	-	1	-	2	-	-	$N_K = 3$
5	Belum Terakreditasi	2	5	8	-	-	1	-	1	-	-	$N_O = 17$
Jumlah		3	20	44	-	-	2	-	9	-	-	$N_{PS} = 78$

Sumber : BAN-PT dan Biro PPK Unib, Desember 2017

Dari total 78 program studi yang ada, sebagian besar sudah terakreditasi dari Badan Akreditasi Nasional Perguruan Tinggi (BAN-PT). Jumlah program

studi terakreditasi A sebanyak 9 program studi atau sebesar 10%, terakreditasi B sebanyak 44 program studi atau sebesar 58%, dan terakreditasi C sebanyak 23 program studi atau sebesar 28% (program studi terakreditasi C ini termasuk di dalamnya program studi baru sebanyak 17 program studi atau sebesar 22%, berdasarkan surat edaran DIKTI nomor 160/E/AK/2013 secara otomatis setara dengan program studi dengan akreditasi C), dengan 3 program studi yang habis masa berlaku akreditasinya atau sebesar 4% (untuk semua jenjang pendidikan). Rincian selengkapnya disajikan pada tabel 1.1.2, tabel 1.1.3 dan grafik 1.1.2.



Grafik 1.2 Akreditasi Program Studi UniB 2017

Pada tahun 2017, melalui Peraturan Menteri Riset, Teknologi, dan Pendidikan Tinggi Nomor 15 Tahun 2017 tentang Penamaan Program Studi pada Perguruan Tinggi (dan petunjuk teknis peraturan tersebut dengan Keputusan Menteri Riset, Teknologi, dan Pendidikan Tinggi Nomor 15 Tahun 2017 tentang Nama Program Studi pada Perguruan Tinggi), berakibat terjadi perubahan atau penyesuaian nama program studi di Universitas Bengkulu beserta gelar akademik lulusan selingkung Universitas Bengkulu.

Tabel 1.1.3 Daftar Program Studi Universitas Bengkulu dan Akreditasi Tahun 2017

NO	FAKULTAS/JENJANG/ PROGRAM STUDI	IJIN PENDIRIAN/ PERPANJANGAN		AKREDITASI PRODI			STATUS
		NO KEPUTUSAN	TANGGAL	NILAI	NO KEPUTUSAN	TANGGAL	
<b>A</b>	<b>FAKULTAS KEGURUAN DAN ILMU PENDIDIKAN</b>						
1	D3 Bahasa Inggris	5612/D/T/K-N/2011	18/02/2011	B	027/SK/BAN-PT/Ak-XII/Dpl-III/I/2013	31/01/2018	
2	Pendidikan Profesi Guru	17g/DIKTI/Kep/2013	01/03/2013	C	002/BAN-PT/Ak-I/PPG/II/2012	10/02/2017	
3	S1 Bimbingan dan Konseling	12604/D/T/K-N/2012	25/07/2012	B	1262/SK/BAN-PT/Akred/S/XII/2015	29/12/2020	
4	S1 Pendidikan Bahasa Indonesia	4318/D/T/K-N/2010	05/11/2010	B	091/BAN-PT/Ak-XV/S/II/2013	21/02/2018	

NO	FAKULTAS/JENJANG/ PROGRAM STUDI	IJIN PENDIRIAN/ PERPANJANGAN		AKREDITASI PRODI			STATUS
		NO KEPUTUSAN	TANGGAL	NILAI	NO KEPUTUSAN	TANGGAL	
5	S1 Pendidikan Bahasa Inggris	4319/D/T/K-N/2010	05/11/2010	B	2838/SK/BAN-PT/Akred/S/VII/2016	01/12/2021	
6	S1 Pendidikan Biologi	4317/D/T/K-N/2010	05/11/2010	B	151/SK/BAN-PT/Ak-XV/S/VI/2013	29/06/2018	
7	S1 Pendidikan Fisika	4315/D/T/K-N/2010	05/11/2010	B	164/SK/BAN-PT/Ak-XVI/S/VIII/2013	08/03/2018	
8	S1 Pendidikan Guru PAUD	4266/D/T/K-N/2010	05/11/2010	B	0295/SK/BAN-PT/Akred/S/VI/2016	29/12/2020	
9	S1 Pendidikan Guru Sekolah Dasar	11542/D/T/K-N/2012	18/04/2012	B	174/SK/BAN-PT/Ak-XVI/S/VIII/2013	24/08/2018	
10	S1 Pendidikan Jasmani	5988/D/T/K-N/2011	24/03/2011	B	1262/SK/BAN-PT/Akred/S/XII/2015	29/12/2020	
11	S1 Pendidikan Kimia	4316/D/T/K-N/2010	05/11/2010	B	2179/SK/BAN-PT/Akred/S/X/2016	06/10/2021	
12	S1 Pendidikan Non Formal	4267/D/T/K-N/2010	05/11/2010	B	483/SK/BAN-PT/Akred/S/XII/2014	28/12/2019	
13	S1 Pendidikan Matematika	4314/D/T/K-N/2010	05/11/2010	B	1666/SK/BAN-PT/Akred/S/VIII/2016	26/08/2021	
14	S1 Pendidikan IPA	586/KPT/II/2017	18/10/2017	C	-	-	BARU
15	S2 Administrasi Pendidikan	14011/D/T/K-N/2013	03/01/2013	B	378/SK/BAN-PT/Akred/M/IX/2014	26/09/2019	
16	S2 Pendidikan Bahasa Indonesia	13391/D/T/K-N/2012	30/10/2012	B	054/SK/BAN-PT/Ak-X/M/II/2013	14/02/2018	
17	S2 Pendidikan Bahasa Inggris	482/E/O/2014	10/10/2014	B	1434/SK/BAN-PT/Akred/M/V/2017	16/05/2022	
18	S2 Pendidikan Dasar	73/KPT/II/2016	03/02/2016	C	-	-	BARU
19	S2 Pendidikan IPA	7649/D/T/K-N/2011	05/07/2011	B	0376/SK/BAN-PT/Akred/M/IV/2016	28/04/2021	
20	S2 Pendidikan Matematika	13224/D/T/K-N/2012	10/10/2012	C	0308/SK/BAN-PT/Akred/M/II/2017	10/01/2022	
21	S2 Teknologi Pendidikan	5987/D/T/K-N/2011	24/03/2011	B	100/SK/BAN-PT/Ak-X/M/II/2013	28/02/2018	
22	S3 Pendidikan	202/KPT/II/2015	30/12/2015	C	-	-	BARU
<b>B FAKULTAS HUKUM</b>							
1	S1 Hukum	4313/D/T/K-N/2010	05/11/2010	A	1262/SK/BAN-PT/Akred/S/XII/2015	29/12/2020	
2	S2 Hukum	15592/D/T/K-N/2013	23/05/2013	B	350/SK/BAN-PT/Akred/M/V/2015	23/05/2020	
3	S2 Kenotariatan	465/KPT/II/2016	08/11/2016	C	-	-	BARU
<b>C FAKULTAS EKONOMI DAN BISNIS</b>							
1	D3 Akuntansi	14429/D/T/K-N/2013	05/02/2013	A	1789/SK/BAN-PT/Akred/Dipl-III/III/2016	02/09/2021	
2	S1 Akuntansi	14428/D/T/K-N/2013	05/02/2013	A	403/SK/BAN-PT/Akred/S/X/2014	23/10/2019	
3	S1 Ekonomi Pembangunan	4304/D/T/K-N/2010	05/11/2010	A	0003/SK/BAN-PT/Akred/S/II/2016	11/01/2021	
4	S1 Manajemen	4305/D/T/K-N/2010	05/11/2010	A	164/SK/BAN-PT/Ak-XVI/S/VIII/2013	08/03/2018	
5	S2 Akuntansi	13225/D/T/K-N/2012	10/10/2012	B	343/SK/BAN-PT/Akred/M/V/2015	09/05/2020	
6	S2 Manajemen	2002/D/T/K-N/2010	26/04/2010	A	146/SK/BAN-PT/Akred/M/V/2014	19/05/2019	
7	S2 Ekonomi Terapan	5613/D/T/K-N/2011	18/02/2011	B	0309/SK/BAN-PT/Akred/M/II/2017	10/01/2022	
8	S3 Ekonomi	461/E/O/2014	07/10/2014	C	-	-	BARU
9	S3 Manajemen	496/E/O/2013	18/10/2013	B	2136/SK/BAN-PT/Akred/D/IX/2016	29/09/2021	
<b>D FAKULTAS ILMU SOSIAL DAN ILMU POLITIK</b>							
1	D3 Jurnalistik	14626/D/T/K-N/2013	15/02/2013	C	466/SK/BAN-PT/Akred/Dpl-III/XII/2014	14/12/2019	
2	D3 Perpustakaan	14627/D/T/K-N/2013	15/02/2013	B	116/SK/BAN-PT/Akred/Dpl-III/III/2015	28/03/2020	
3	D3 Administrasi Perkantoran	5989/D/T/K-N/2011	24/03/2011	C	014/SK/BAN-PT/Ak-XII/Dpl-III/II/2013	18/01/2018	
4	S1 Administrasi Publik	4308/D/T/K-N/2010	05/11/2010	B	2341/SK/BAN-PT/Akred/S/X/2016	20/10/2021	
5	S1 Kesejahteraan Sosial	4312/D/T/K-N/2010	05/11/2010	B	157/SK/BAN-PT/Ak-XVI/S/VI/2013	20/07/2018	
6	S1 Ilmu Komunikasi	4311/D/T/K-N/2010	05/11/2010	B	795/SK/BAN-PT/Akred/S/VIII/2015	08/01/2020	
7	S1 Perpustakaan dan Sains Informasi	484/E/O/2013	18/10/2013	C	1201/SK/BAN-PT/Akred/S/XII/2015	12/12/2020	
8	S1 Jurnalistik	091/P/2014	05/03/2014	C	-	-	BARU
9	S1 Sosiologi	4309/D/T/K-N/2010	05/11/2010	B	091/SK/BAN-PT/Ak-XVI/S/II/2013	21/02/2018	
10	S2 Administrasi Publik	11805/D/T/K-N/2012	08/05/2012	B	035/SK/BAN-PT/Ak-X/M/II/2013	31/01/2018	
11	S2 Kesejahteraan Sosial	295/KPT/II/2016	31/08/2016	C	-	-	BARU
12	S2 Ilmu Komunikasi	139/E/O/2014	03/06/2014	B	3808/SK/BAN-PT/Akred/M/X/2017	23/05/2022	

NO	FAKULTAS/JENJANG/ PROGRAM STUDI	IJIN PENDIRIAN/ PERPANJANGAN		AKREDITASI PRODI			STATUS
		NO KEPUTUSAN	TANGGAL	NILAI	NO KEPUTUSAN	TANGGAL	
<b>E FAKULTAS PERTANIAN</b>							
1	S1 Agribisnis	4296/D/T/K-N/2010	05/11/2010	A	5170/SK/BAN-PT/Akred/S/XII/2017	27/12/2022	
2	S1 Agroekoteknologi	4299/D/T/K-N/2010	05/11/2010	A	4115/SK/BAN-PT/Akred/S/X/2017	31/10/2022	
3	S1 Ilmu Kelautan	12605/D/T/K-N/2012	25/07/2012	B	1667/SK/BAN-PT/Akred/S/VIII/2016	26/08/2021	
4	S1 Ilmu Tanah	2055/D/2/1995	22/07/1995	B	581/SK/BAN-PT/Akred/S/VI/2015	22/06/2020	
5	S1 Kehutanan	4302/D/T/K-N/2010	05/11/2010	B	0447/SK/BAN-PT/Akred/S/VI/2016	20/05/2021	
6	S1 Peternakan	4300/D/T/K-N/2010	05/11/2010	B	097/SK/BAN-PT/Ak-XV/S/II/2013	28/02/2018	
7	S1 Proteksi Tanaman	179/KPT/II/2016	11/05/2016	C	-	-	BARU
8	S1 Teknologi Industri Pertanian	4294/D/T/K-N/2010	05/11/2010	B	118/SK/BAN-PT/Akred/S/III/2015	28/03/2020	
9	S2 Agribisnis	13/E/O/2012	04/01/2012	B	1173/SK/BAN-PT/Akred/M/IV/2017	18/04/2022	
10	S2 Agroekoteknologi	50/E/O/2013	12/02/2013	B	3003/SK/BAN-PT/Akred/M/VIII/2017	22/08/2022	
11	S2 Pengelolaan Sumber Daya Alam	13392/D/T/K-N/2012	30/10/2012	B	503/SK/BAN-PT/Akred/M/V/2015	30/05/2020	
<b>F FAKULTAS MATEMATIKA DAN ILMU PENGETAHUAN ALAM</b>							
1	D3 Farmasi	535/KPT/II/2016	27/12/2016	C			BARU
2	D3 Kebidanan	535/KPT/II/2016	27/12/2016	B	HK.06.01/III/3/02422/2011	30/12/2016	
3	D3 Keperawatan	535/KPT/II/2016	27/12/2016	A	HK.06.01/III/3/02421/2011	30/12/2016	
4	D3 Laboratorium Sains	186/D/O/2010	23/11/2010	B	446/SK/BAN-PT/Akred/Dpl-III/XI/2014	14/11/2019	
5	S1 Biologi	10159/D/T/K-N/2012	19/01/2012	B	2340/SK/BAN-PT/Akred/S/X/2016	20/10/2021	
6	S1 Fisika	10157/D/T/K-N/2012	19/01/2012	B	1372/SK/BAN-PT/Akred/S/VI/2016	29/06/2021	
7	S1 Kimia	10158/D/T/K-N/2012	19/01/2012	A	1534/SK/BAN-PT/Akred/S/VIII/2016	11/08/2021	
8	S1 Matematika	10156/D/T/K-N/2012	19/01/2012	B	0917/SK/BAN-PT/Akred/S/VI/2016	17/06/2021	
9	S1 Statistika	73/KPT/II/2016	03/02/2016	C	-	-	BARU
10	S2 Kimia	449/KPT/II/2016	19/10/2016	C	-	-	BARU
11	S2 Statistika	482/E/O/2014	10/10/2014	C	-	-	BARU
12	S1 Geofisika	400/KPT/II/2017	10/07/2017	C	-	-	BARU
13	S1 Farmasi	565/KPT/II/2017	09/10/2017	C	-	-	BARU
<b>G FAKULTAS TEKNIK</b>							
1	S1 Arsitektur	336/KPT/II/2016	13/09/2016	C	-	-	BARU
2	S1 Sistem Informasi	336/KPT/II/2016	13/09/2016	C	-	-	BARU
3	S1 Teknik Elektro	2003/D/T/K-N/2010	26/04/2010	B	502/SK/BAN-PT/Akred/S/VI/2015	30/05/2020	
4	S1 Informatika	2698/D/T/K-N/2010	29/06/2010	B	251/SK/BAN-PT/Akred/S/IV/2015	10/04/2020	
5	S1 Teknik Mesin	2004/D/T/K-N/2010	26/04/2010	B	1468/SK/BAN-PT/Akred/S/VIII/2016	04/08/2021	
6	S1 Teknik Sipil	2005/D/T/K-N/2010	26/04/2010	B	0236/SK/BAN-PT/Akred/S/IV/2016	21/04/2021	
<b>H FAKULTAS KEDOKTERAN DAN ILMU KESEHATAN</b>							
1	Profesi Dokter	298/E/O/2013	23/07/2013	C	-	-	BARU
2	S1 Kedokteran	298/E/O/2013	23/07/2013	C	097/BAN-PT/Ak-XV/S/II/2013	28/02/2018	

Sumber : Forlap Dikti, BAN-PT dan Biro PPK Unib, Desember 2017

### 1.1.3 Rasio Dosen dan Mahasiswa

Program studi dapat dikatakan sehat jika tersedia dosen tetap pada masing-masing program studi dengan rasio 1 : 30 (kelompok IPA) dan 1 : 45 (kelompok IPS). Adapun kondisi yang ada di Universitas Bengkulu ditunjukkan seperti pada tabel 1.1.4. Pada tabel tersebut menggambarkan bahwa rasio dosen dan mahasiswa 3 fakultas paling tinggi adalah pada Fakultas Ilmu Sosial dan

Ilmu Politik sebesar 1 : 39, Fakultas Hukum sebesar 1 : 32, dan Fakultas Ekonomi dan Bisnis sebesar 1 : 29. Secara umum rasio dosen dan mahasiswa Universitas Bengkulu sebesar 1 : 23.

Dari tabel tersebut dapat dikatakan bahwa kondisi rasio dosen dan mahasiswa secara umum masih dapat dikatakan sebagai suatu institusi yang sehat, dimana rasio dosen dan mahasiswa Universitas Bengkulu masih dalam rentang rasio normal.

*Tabel 1.1.4 Rasio Dosen dengan Mahasiswa Universitas Bengkulu Tahun 2017*

No	Fakultas	Jumlah Dosen	Jumlah Mahasiswa	Rasio
1	Keguruan dan Ilmu Pendidikan	202	4.153	1 : 21
2	Hukum	57	1.844	1 : 32
3	Ekonomi dan Bisnis	90	2.573	1 : 29
4	Ilmu Sosial dan Ilmu Politik	73	2.842	1 : 39
5	Pertanian	181	3.862	1 : 21
6	Matematika dan Ilmu Pengetahuan Alam	105	1.496	1 : 14
7	Teknik	73	1.413	1 : 19
8	Kedokteran dan Ilmu Kesehatan	30	396	1 : 13
<b>Total</b>		<b>811</b>	<b>18.579</b>	<b>1 : 23</b>

Sumber : Forlap Dikti, BAN-PT, Biro USD, dan Biro PPK Unib, Desember 2017

## 1.2 Pendidikan dan Pengajaran

### 1.2.1 Mahasiswa Baru

Proses penerimaan mahasiswa baru Universitas Bengkulu tahun 2017 dilakukan melalui beberapa jalur tahapan, yaitu dimulai dari jalur Seleksi Nasional Masuk Perguruan Tinggi Negeri (SNMPTN), jalur Seleksi Bersama Masuk Perguruan Tinggi Negeri (SBMPTN), jalur Seleksi Masuk Mahasiswa Baru Perguruan Tinggi Negeri Bagian Barat (SMMPTN-Barat), dan jalur Seleksi Mandiri. Jalur SNMPTN dan SBMPTN diperuntukkan untuk calon mahasiswa baru jenjang sarjana program reguler dimana jalur SNMPTN adalah jalur penerimaan mahasiswa baru tanpa tes (berdasarkan nilai rapor kelas 1, kelas 2 dan semester pertama kelas 3 jenjang SLTA), dan jalur SBMPTN adalah jalur penerimaan mahasiswa baru melalui tes tulis. Jalur SMMPTN Barat diperuntukkan untuk jenjang sarjana program reguler, jenjang sarjana non reguler, dan jenjang vokasi. Sedangkan untuk jalur mandiri diperuntukkan untuk mahasiswa jenjang magister dan doktor.





Gambar 1.3 Pengenalan Kehidupan Kampus Mahasiswa Baru 2017

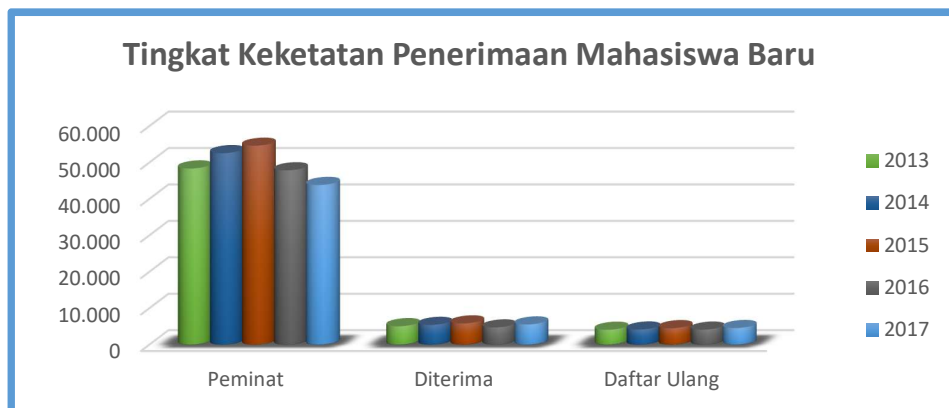
#### a. Keketatan Penerimaan Mahasiswa Baru

Pada tahun 2017 ini jumlah calon mahasiswa yang mendaftar di Universitas Bengkulu berjumlah 43.820 orang. Dari jumlah tersebut yang memenuhi syarat dan dinyatakan lulus seleksi sebanyak 5.527 orang atau sebesar 12,61% dari jumlah pendaftar. Dan dari jumlah yang lulus seleksi tersebut, sebanyak **4.541** orang atau sebesar 82,16% melakukan daftar ulang atau melakukan registrasi dan sah dinyatakan sebagai mahasiswa baru Universitas Bengkulu semester Ganjil 2017/2018.

Tabel 1.2.1 Tingkat Keketatan Penerimaan Mahasiswa Baru Universitas Bengkulu

Tahun	Peminat	Diterima	Prosentase	Daftar Ulang	Prosentase
2013	48.354	5.049	10,44%	4.070	80,61%
2014	52.560	5.412	10,30%	4.132	76,35%
2015	54.593	5.809	10,64%	4.509	77,62%
2016	47.844	4.705	9,83%	4.104	87,23%
2017	43.820	5.527	12,61%	4.541	82,16%

Sumber : Bagian Pembelajaran Biro PPK Unib, Desember 2017



Grafik 1.3 Tingkat Keketatan Penerimaan Mahasiswa Baru

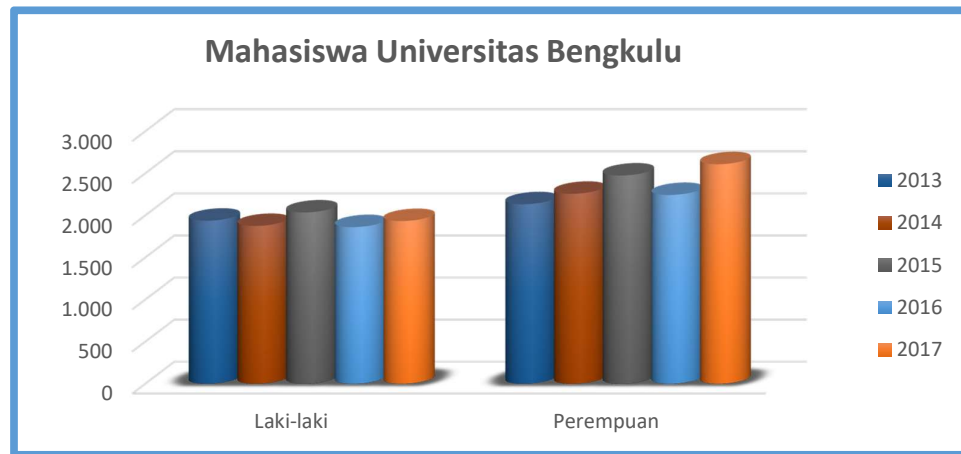


Berdasarkan jenis kelamin, kondisi mahasiswa baru Universitas Bengkulu tahun 2017 adalah sebanyak 1.933 orang (42,57%) laki-laki dan sebanyak 2.608 orang (57,43%) perempuan.

Tabel 1.2.2 Mahasiswa Universitas Bengkulu Berdasarkan Jenis Kelamin

No	Jenis Kelamin	Tahun Masuk				
		2013	2014	2015	2016	2017
1	Laki-laki	1.937	1.875	2.035	1.861	1.933
2	Perempuan	2.133	2.257	2.474	2.243	2.608
<b>Total</b>		<b>4.070</b>	<b>4.132</b>	<b>4.509</b>	<b>4.104</b>	<b>4.541</b>

Sumber : Bagian Pembelajaran Biro PPK, Desember 2017



Grafik 1.4 Data Mahasiswa Berdasarkan Jenis Kelamin

#### b. Mahasiswa Baru Bidik Misi

Beasiswa bidik misi adalah program bantuan biaya pendidikan dan biaya hidup selama kuliah yang diberikan Pemerintah melalui Direktorat Jenderal Pendidikan Tinggi (Ditjen Dikti) Kementerian Pendidikan dan Kebudayaan mulai tahun 2010 kepada mahasiswa yang memiliki potensi akademik memadai dan kurang mampu secara ekonomi.

Sebagai bagian dari upaya pemerataan pendidikan dan untuk memberikan kesempatan yang seluas-luasnya untuk menikmati pendidikan, pemerintah telah banyak menghasilkan kebijakan dan membantu berlangsungnya pendidikan siswa, terutama melalui bantuan-bantuan langsung seperti Bantuan Operasional Sekolah (BOS), Bantuan Siswa Miskin (BSM), dan bantuan beasiswa bagi pelajar yang berminat untuk melanjutkan pendidikan ke perguruan tinggi, namun tidak mampu secara ekonomi. Di antara program beasiswa pemerintah yang telah lama berjalan adalah Bidik Misi.

Sesuai dengan kebijakan pemerintah tersebut, pada tahun 2017 tercatat mahasiswa baru Universitas Bengkulu sebagai penerima program beasiswa bidik misi sebanyak 570 orang atau sebesar 12,55% sesuai dengan alokasi yang sudah ditetapkan pemerintah.

*Tabel 1.2.3 Mahasiswa Baru Penerima Beasiswa Bidik Misi*

No	Tahun	Mahasiswa Baru	Penerima Bidik Misi	Prosentase
1	2013	4.070	400	9,83%
2	2014	4.132	579	14,01%
3	2015	4.509	570	12,64%
4	2016	4.104	570	13,89%
5	2017	4.541	570	12,55%
<b>Total</b>		<b>21.356</b>	<b>2.698</b>	<b>12,59%</b>

Sumber : Bagian Kemahasiswaan Biro PPK Unib, Desember 2017

### c. Program Afiriasi Pendidikan Tinggi (ADik)

Program Afiriasi Pendidikan Tinggi (ADik) merupakan program keberpihakan pemerintah kepada Putra-Putri asal daerah tertinggal, terdepan dan terluar (daerah 3T) dan orang asli Papua (OAP), untuk memperoleh pendidikan tinggi di Perguruan Tinggi Negeri. Siswa adalah siswa putra-putri asli daerah 3T atau anak OAP yang diusulkan oleh Kepala Sekolah dan mendapat rekomendasi dari Pemda Kabupaten/Kota dengan mempertimbangkan kebutuhan sumberdaya manusia daerahnya.

Sebagai bentuk bantuan yang diberikan berupa bantuan biaya penyelenggaraan pendidikan maksimal sebesar Rp. 2.400.000,- per semester ditransfer langsung ke rekening perguruan tinggi, bantuan biaya hidup sebesar Rp. 6.000.000,- per semester ditransfer langsung ke rekening rekening perguruan tinggi, selanjutnya oleh PTN ke rekening mahasiswa per-triwulan Rp. 3.000.000,-, biaya asuransi kesehatan, kecelakaan dan kematian selama mengikuti program ADik Papua menjadi tanggung jawab Pemerintah Kabupaten Kota asal mahasiswa masing-masing.

Sampai pada tahun 2017, Universitas Bengkulu mengelola dana afiriasi untuk disalurkan kepada mahasiswa yang berhak menerima sebanyak 22 mahasiswa dari total mahasiswa baru Universitas Bengkulu sebanyak 4.541 mahasiswa.

Tabel 1.2.4 Mahasiswa Baru Penerima Beasiswa Afirmasi (yang masih aktif)

No	Tahun	Mahasiswa Baru	Penerima Afirmasi (yang masih aktif)	Prosentase
1	2013	4.070	4	0,12%
2	2014	4.132	4	0,10%
3	2015	4.509	4	0,09%
4	2016	4.104	12	0,29%
5	2017	4.541	22	0,48%
<b>Total</b>		<b>21.356</b>	<b>47</b>	<b>0,22%</b>

Sumber : Bagian Kemahasiswaan Biro PPK Unib, Desember 2017

#### d. *English Proficiency Test*

Untuk mengetahui kemampuan berbahasa Inggris mahasiswa baru Universitas Bengkulu khususnya program S-1 Reguler, melalui UPT Bahasa dilakukan tes kemampuan bahasa Inggris yang dikenal dengan sebutan *English Proficiency Test*. Dari total 3.821 mahasiswa program S-1 Reguler yang ikut berpartisipasi mengikuti *English Proficiency Test* berjumlah 2.645 mahasiswa. Dimana jumlah partisipan ini mengalami penurunan 15% dari jumlah partisipan tahun sebelumnya. Adapun nilai rata-rata tertinggi ada pada Fakultas Kedokteran dan Ilmu Kesehatan dengan rata-rata nilai 400,74, sedangkan nilai rata-rata terendah adalah Fakultas Pertanian dengan rata-rata nilai 354,77. Nilai rata-rata *english proficiency test* mahasiswa baru Universitas Bengkulu yang ikut berpartisipasi tahun 2017 sebesar 360,02 yang mana nilai tersebut masih jauh dibawah nilai standar minimal yang diterapkan di Universitas Bengkulu sebesar 400, standar nilai secara Nasional sebesar 450, dan standar nilai secara Internasional sebesar 500. Dari jumlah mahasiswa baru yang berpartisipasi pada *English Proficiency Test* tahun 2017, hanya sebanyak 419 (15,84%) mahasiswa yang lulus sesuai standar Universitas Bengkulu, 58 (2,19%) mahasiswa lulus sesuai standar Nasional, dan 6 (0,23%) mahasiswa lulus sesuai standar Internasional.

Tabel 1.2.5 Hasil *English Proficiency Test* Mahasiswa Baru Universitas Bengkulu

No	FAKULTAS	JUMLAH		RERATA NILAI	JML LULUS (400)	%
		MHS BARU	IKUT TEST			
1	Keguruan dan Ilmu Pendidikan	733	703	357,61	98	13,94
2	Hukum	209	192	366,64	43	22,40
3	Ekonomi dan Bisnis	301	286	361,43	52	18,18

No	FAKULTAS	JUMLAH		RERATA NILAI	JML LULUS (400)	%
		MHS BARU	IKUT TEST			
4	Ilmu Sosial dan Ilmu Politik	431	397	355,78	44	11,08
5	Pertanian	594	559	354,77	62	11,09
6	Matematika dan IPA	253	236	361,57	42	17,80
7	Teknik	254	238	372,21	62	26,05
8	Kedokteran dan Ilmu Kesehatan	37	34	400,74	16	47,06
<b>Total</b>		<b>2.812</b>	<b>2.645</b>	<b>360,02</b>	<b>419</b>	<b>15,84</b>

Sumber : UPT Bahasa, Desember 2017

### 1.2.2 Mahasiswa Aktif

Secara umum data mahasiswa Universitas Bengkulu dalam 5 tahun terakhir digambarkan pada tabel 1.2.6. Dapat dijelaskan bahwa ada peningkatan jumlah mahasiswa setiap tahunnya, dimana pada tahun 2017 mahasiswa aktif Universitas Bengkulu berjumlah 18.579 mahasiswa.

Tabel 1.2.6 Profil Mahasiswa Universitas Bengkulu

No	Tahun	Daya Tampung	Calon Mahasiswa		Registrasi (Mahasiswa Baru)	Total Mahasiswa
			Peminat	Lulus Seleksi		
1	2013	-	48.354	5.049	4.070	<b>15.851</b>
2	2014	3.865	52.560	5.412	4.132	<b>16.441</b>
3	2015	3.396	54.593	5.809	4.509	<b>17.119</b>
4	2016	5.450	47.844	4.705	4.104	<b>18.080</b>
5	2017	5.080	43.820	5.527	4.541	<b>18.579</b>

Sumber : Bagian Pembelajaran Biro PPK, Desember 2017

### 1.2.3 Lulusan

#### a. Jumlah Lulusan



Gambar 1.4 Wisuda UNIB Periode ke-83 Tahun 2017

Pada tahun 2017 Universitas Bengkulu menambah jumlah lulusan sebanyak 3.592 lulusan, yang terdiri dari 4 lulusan program doktor, 647 lulusan program magister, 2.359 lulusan program sarjana reguler, 156 lulusan program sarjana non reguler, 25 lulusan program profesi, dan 401 lulusan program vokasi. Dengan penambahan jumlah lulusan tersebut sampai tahun 2017 ini Universitas Bengkulu sudah meluluskan **50.160** lulusan untuk semua jenjang pendidikan.

*Tabel 1.2.7 Rekapitulasi Lulusan Universitas Bengkulu sampai Tahun 2017*

PROGRAM	JENJANG	TAHUN		TOTAL
		s.d. 2016	2017	
<b>Reguler</b>	Doktor	5	4	9
	Magister	5.924	647	6.571
	Sarjana	26.342	2.359	28.701
	Profesi	40	25	65
	Vokasi	7.413	401	7.814
<b>Total Reguler</b>		<b>39.724</b>	<b>3.436</b>	<b>43.160</b>
<b>Non Reguler</b>	Sarjana	5.092	156	5.248
	Vokasi	1.752	0	1.752
	<b>Total Non Reguler</b>	<b>6.844</b>	<b>156</b>	<b>7.000</b>
<b>Grand Total</b>		<b>46.568</b>	<b>3.592</b>	<b>50.160</b>

Sumber : Bagian Pembelajaran Biro PPK, Desember 2017

Secara rinci, lulusan Universitas Bengkulu tahun 2017, disajikan pada tabel 1.2.8 berikut.

*Tabel 1.2.8 Jumlah Lulusan Universitas Bengkulu Tahun 2017*

FAKULTAS	JENJANG/ PROGRAM		PERIODE			TOTAL
			81	82	83	
Keguruan dan Ilmu Pendidikan	S-2	Reguler	67	102	105	274
	S-1	Reguler	149	484	109	742
		Non Reguler	3		1	4
	D-3	Reguler		28	4	32
<b>Total</b>			<b>219</b>	<b>614</b>	<b>219</b>	<b>1.052</b>
Hukum	S-2	Reguler	20	26	8	54
	S-1	Reguler	40	56	55	151
		Non Reguler	8	11	10	29
<b>Total</b>			<b>68</b>	<b>93</b>	<b>73</b>	<b>234</b>
Ekonomi dan Bisnis	S-3	Reguler	1	2	1	4
	S-2	Reguler	97	80	58	235
	S-1	Reguler	114	116	50	280
		Non Reguler	29	36	39	104
	D-3	Reguler	4	46	5	55

FAKULTAS	JENJANG/ PROGRAM		PERIODE			TOTAL
			81	82	83	
<b>Total</b>			<b>245</b>	<b>280</b>	<b>153</b>	<b>678</b>
Ilmu Sosial dan Ilmu Politik	S-2	Reguler	24	8	25	57
	S-1	Reguler	55	137	85	277
		Non Reguler	11	3	5	19
	D-3	Reguler	3	56	7	66
<b>Total</b>			<b>93</b>	<b>204</b>	<b>122</b>	<b>419</b>
Pertanian	S-2	Reguler	5	7	14	26
	S-1	Reguler	151	189	163	503
<b>Total</b>			<b>156</b>	<b>196</b>	<b>177</b>	<b>529</b>
Matematika dan IPA	S-2	Reguler		1		1
	S-1	Reguler	36	60	48	144
	D-3	Reguler		243	5	248
<b>Total</b>			<b>36</b>	<b>304</b>	<b>53</b>	<b>393</b>
Teknik	S-1	Reguler	71	75	70	216
<b>Total</b>			<b>71</b>	<b>75</b>	<b>70</b>	<b>216</b>
Kedokteran dan Ilmu Kesehatan	S-1	Reguler	18	5	23	46
		Profesi	11	6	8	25
<b>H Total</b>			<b>29</b>	<b>11</b>	<b>31</b>	<b>71</b>
<b>Grand Total</b>			<b>917</b>	<b>1.777</b>	<b>898</b>	<b>3.592</b>

Sumber : Bagian Pembelajaran Biro PPK, Desember 2017

## b. Kualitas Lulusan

Kualitas lulusan Universitas Bengkulu dapat jelaskan berdasarkan rata-rata IPK yang didapat dan rata-rata lama studi yang ditempuh. Adapun rata-rata IPK lulusan Universitas Bengkulu pada kurun waktu 5 tahun terakhir relatif stabil pada angka 3,28. Sedangkan rata-rata lama studi lulusan Universitas Bengkulu pada kurun waktu tersebut adalah 4 tahun 3 bulan. Dimana mulai tahun 2016 yang lalu Universitas Bengkulu sudah meluluskan alumni jenjang Doktor dan program Profesi Dokter.

Tabel 1.2.9 Kualitas Lulusan Universitas Bengkulu

Jenjang Pendidikan	Rata-rata IPK					Rata-rata Lama Studi (Tahun)				
	2013	2014	2015	2016	2017	2013	2014	2015	2016	2017
Doktor (S3)	-	-	-	3,68	3,54	-	-	-	3,10	4,38
Magister (S2)	3,53	3,51	3,55	3,55	3,53	2,18	2,35	2,73	2,60	3,14
Sarjana (S1)	3,18	3,19	3,21	3,22	3,24	4,68	4,66	4,51	4,74	5,05
Profesi	-	-	-	3,33	3,33	-	-	-	3,38	3,90
Diploma Tiga (D3)	3,17	3,26	3,25	3,30	3,30	3,51	3,28	3,25	3,28	3,54

Sumber : Bagian Pembelajaran Biro PPK, Desember 2017

### 1.2.4 TOEFL

TOEFL (*Test of English as a Foreign Language*) merupakan test yang digunakan untuk mengetahui tingkat kemampuan seseorang dalam berbahasa

Inggris. Test ini ditujukan bagi orang yang tidak menggunakan bahasa Inggris sebagai bahasa ibu atau dengan kata lain orang-orang di negara yang menggunakan bahasa Inggris sebagai bahasa asing atau kedua.

TOEFL di Universitas Bengkulu dikelola oleh UPT Bahasa, dimana TOEFL ini ditujukan untuk civitas akademik Universitas Bengkulu, karyawan, dan masyarakat umum. Selain TOEFL, UPT Bahasa juga melayani kursus Bahasa Inggris dalam bentuk *Conversation*, dan juga layanan jasa terjemahan.

#### a. TOEFL Calon Wisudawan

TOEFL untuk calon wisudawan pada tahun 2017 diselenggarakan sebanyak 3 kali, pelaksanaan TOEFL ini disesuaikan dengan pelaksanaan wisuda Universitas Bengkulu, yaitu pada Bulan April, Bulan Agustus dan Bulan Desember. Nilai rata-rata TOEFL tertinggi adalah Fakultas Kedokteran dan Ilmu Kesehatan dengan nilai rata-rata 398,70 dan nilai rata-rata TOEFL terendah adalah Fakultas Pertanian dengan nilai rata-rata sebesar 366,72. Secara umum nilai rata-rata TOEFL calon wisudawan Universitas Bengkulu tahun 2017 sebesar 373,85. Dimana nilai tersebut masih berada dibawah standar Universitas Bengkulu yaitu sebesar 400 poin. hanya sebesar 25,23% calon wisudawan yang memenuhi standar poin Universitas Bengkulu.

Tabel 1.2.10 TOEFL Calon Wisudawan Unib 2017

No	FAKULTAS	JUMLAH	RERATA NILAI	JUMLAH LULUS (400)	%
		IKUT TEST			
1	Keguruan dan Ilmu Pendidikan	704	379,95	220	31,25
2	Hukum	196	369,61	50	25,51
3	Ekonomi dan Bisnis	400	374,62	103	25,75
4	Ilmu Sosial dan Ilmu Politik	355	366,83	70	19,72
5	Pertanian	519	366,72	83	15,99
6	Matematika dan IPA	392	367,64	74	18,88
7	Teknik	206	391,91	87	42,23
8	Kedokteran dan Ilmu Kesehatan	46	398,70	24	52,17
<b>Total</b>		<b>2.818</b>	<b>373,85</b>	<b>711</b>	<b>25,23</b>

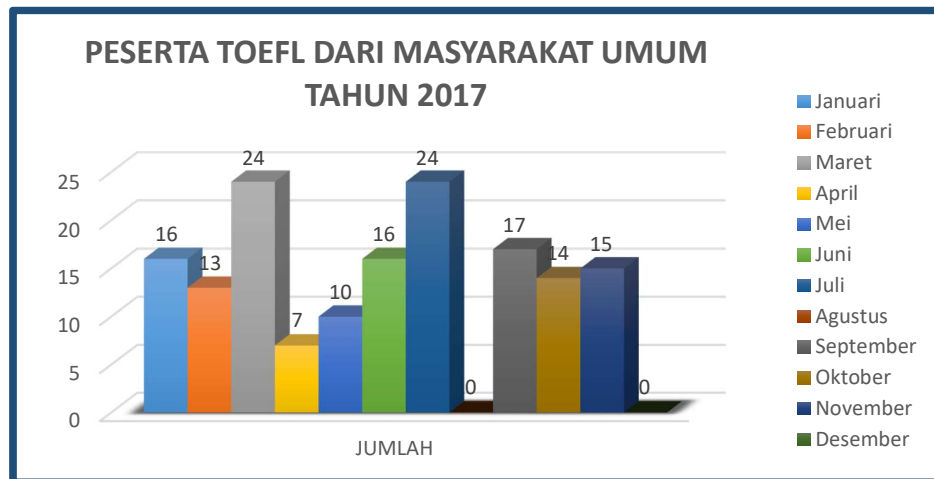
Sumber : UPT Bahasa, Desember 2017

#### b. Kursus TOEFL Mahasiswa Pascasarjana

Pelayanan TOEFL untuk mahasiswa pascasarjana dilaksanakan dengan membuka kelas kursus. Pada tahun 2017, dibuka 5 kelas kursus

TOEFL untuk melayani kebutuhan mahasiswa program pascasarjana, yaitu kelas MIA15, kelas MM32, kelas MPP18/19, kelas MM33, dan kelas MM34. Dimana setiap kelas kursus TOEFL program pascasarjana terdiri dari 20 mahasiswa.

**c. TOEFL Masyarakat Umum**



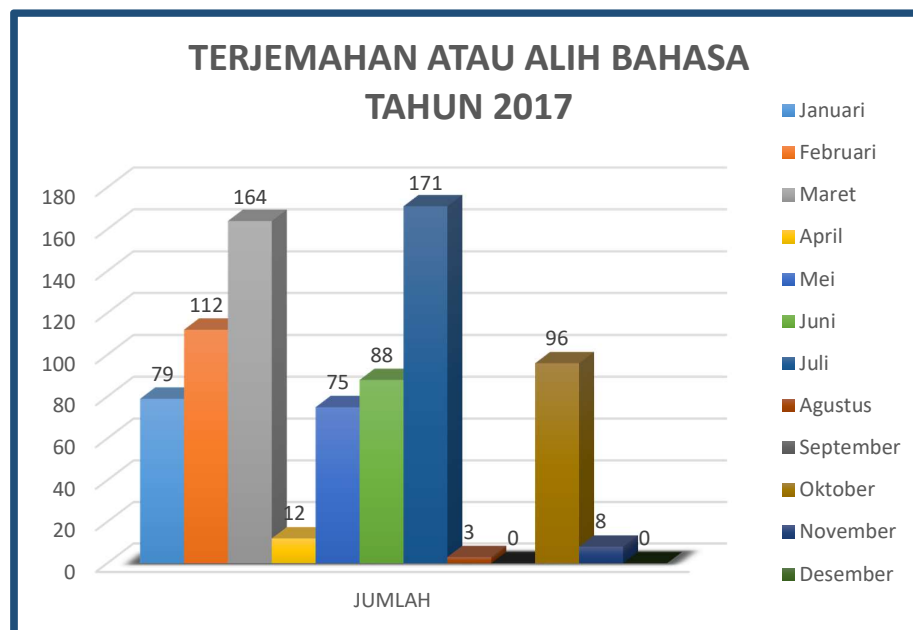
*Grafik 1.5 Peserta TOEFL dari Masyarakat Umum Tahun 2017*

Pelayanan test TOEFL juga ditujukan kepada masyarakat umum yang membutuhkan, terutama mereka yang berasal dari instansi pemerintah dan lainnya guna memenuhi kebutuhan sertifikat TOEFL. Adapun pelaksanaan TOEFL untuk masyarakat umum dilayani UPT Bahasa setiap hari Senin dan Kamis.

**d. Layanan Terjemahan atau Alih Bahasa**

Layanan terjemahan atau alih bahasa yang sudah dilaksanakan UPT Bahasa adalah alih bahasa dari Bahasa Inggris ke Bahasa Indonesia atau sebaliknya. Adapun berkas yang dialihbahasakan antara lain abstrak penelitian, jurnal ilmiah, KTP, akta kelahiran, brosur, ijazah, dan transkrip nilai.





Grafik 1.6 Terjemahan atau Alih Bahasa Tahun 2017

### 1.2.5 KUKERTA

Kukerta merupakan kegiatan akademik yang dilaksanakan oleh mahasiswa sebagai bentuk pengabdian kepada masyarakat dengan pendekatan lintas keilmuan dan sektoral pada waktu dan daerah tertentu. Pada umumnya kegiatan kukerta dilaksanakan dalam waktu 1 atau 2 bulan dan bertempat di daerah setingkat desa.

Pelaksanaan kukerta di Universitas Bengkulu tahun 2017 dilaksanakan 3 periode, yaitu periode Maret – April 2017, periode Juli – Agustus 2017, dan periode November – Desember 2017. Adapun jumlah peserta kukerta tahun 2017 sebanyak 2.865 mahasiswa dari semua fakultas selingkung Universitas Bengkulu.

Tabel 1.2.11 Sebaran Peserta Kukerta Tahun 2017

No	Fakultas	Mar - Apr		JML	Jul - Agst		JML	Nov - Des		JML	TOTAL
		L	P		L	P		L	P		
1	Pertanian	29	18	47	299	286	585	17	21	38	670
2	Ekonomi	2	6	8	160	226	386	-	-	-	394
3	Hukum	4	-	4	134	98	232	-	1	1	237
4	Ilmu Sosial dan Politik	2	-	2	144	229	373	-	-	-	375
5	Keguruan & Ilmu Pendidikan	2	-	2	175	551	726	-	4	4	732
6	Matematika dan IPA	1	1	2	45	162	207	-	-	-	209
7	Teknik	1	-	1	117	53	170	-	-	-	171
8	Kedokteran & Ilmu Kesehatan	7	27	34	13	30	43	-	-	-	77
	<b>Jumlah</b>	<b>48</b>	<b>52</b>	<b>100</b>	<b>1.087</b>	<b>1.638</b>	<b>2.722</b>	<b>17</b>	<b>26</b>	<b>43</b>	<b>2.865</b>

Sumber : LPPM, Desember 2017

Program unggulan Kukerta Universitas Bengkulu adalah pembinaan atau kewirausahaan dalam peningkatan industri kecil atau industri rumah tangga. Sedangkan program utamanya sebagai usaha pembangunan masyarakat baik secara fisik dan mental, terbagi dalam 7 bidang kegiatan, yaitu :

1. Peningkatan Bidang Saranan dan Prasarana
2. Peningkatan Bidang Perekonomian dan Produksi
3. Peningkatan Bidang Pendidikan, Social Budaya, dan Spiritual
4. Pembenahan Bidang Kesehatan dan Kebersihan Lingkungan
5. Peningkatan Bidang Kelestarian Lingkungan
6. Peningkatan Bidang Peranan Wanita
7. Peningkatan Bidang Administrasi Pemerintahan Desa/Kelurahan, khususnya *update* dan validasi *database*.



Gambar 1.5 Pelepasan Mahasiswa Kukerta Tahun 2017

### 1.3 Penelitian dan Pengabdian pada Masyarakat



Gambar 1.6 Pelepasan Liaran Tukik Penyu

Kegiatan penelitian dan pengabdian pada masyarakat merupakan unsur-unsur yang terdapat pada Tridharma Perguruan Tinggi yang harus dilaksanakan setiap Perguruan Tinggi, baik negeri maupun swasta. Di Universitas Bengkulu, aktifitas penelitian dan pengabdian yang dilakukan dosen berada di bawah naungan Lembaga Penelitian dan Pengabdian pada Masyarakat (LPPM). Adapun tugas utama LPPM adalah mengkoordinasikan, memantau dan menilai pelaksanaan kegiatan penelitian/pengkajian yang diselenggarakan oleh para dosen selingkung Universitas Bengkulu.

### 1.3.1 Penelitian

Pendanaan kegiatan penelitian di Universitas Bengkulu berasal dari 3 sumber, yaitu dana APBN, dana PNBPN Universitas Bengkulu, dan dana Mandiri Peneliti. Adapun dana yang bersumber dari APBN, diperoleh peneliti-peneliti dari Universitas Bengkulu melalui proses seleksi secara nasional yang dikoordinasi LPPM, penelitian yang bersumber dana PNBPN dilaksanakan dengan seleksi kompetisi terbuka selingkung Universitas Bengkulu, dan penelitian dengan dana mandiri peneliti dapat dilaksanakan dengan persetujuan dari LPPM terlebih dahulu. Jumlah total penelitian yang dikelola LPPM pada tahun 2017 sebanyak 395 judul penelitian dengan dana sebesar Rp 12.455.158.100,- (*Dua belas milyar empat ratus lima puluh lima juta seratus lima puluh delapan ribu seratus rupiah*).

Tabel 1.3.1 Penelitian yang Dikelola LPPM dari Berbagai Sumber Dana

No	Sumber Dana	Pengelola Dana	Judul Penelitian	Usulan Dana (Rp.)
1	DRPM (APBN)	Kementerian Riset, Teknologi dan Perguruan Tinggi	118	10.005.150.100
2	PNBPN UNIB	LPPM UNIB	29	320.000.000
		Fakultas Selingkung UNIB (Usulan)	215	2.130.008.000
3	Mandiri	Dosen/ Peneliti UNIB	33	0
<b>TOTAL</b>			<b>395</b>	<b>12.455.158.100</b>

Sumber : LPPM, Desember 2017

Jumlah penelitian yang bersumber dari dana APBN yang dikelola LPPM pada tahun 2017 berjumlah 118 judul (dari usulan 217 judul penelitian yang diunggah ke aplikasi Simlitabmas Direktorat Penelitian dan Pengabdian Masyarakat/ DRPM) dengan dana sebesar Rp 10.005.150.100,- (*Sepuluh miliar lima juta seratus lima puluh ribu seratus rupiah*).

Tabel 1.3.2 Sebaran Jumlah Penelitian yang Didanai dari Sumber APBN

No.	Fakultas	Judul Penelitian	Dana (Rp.)	Persentase (%)
1	Pertanian	40	3.876.906.000	33,90
2	Keguruan dan Ilmu Pendidikan	31	2.583.817.400	26,27
3	Ilmu Sosial dan Politik	1	120.889.000	0,85
4	Ekonomi dan Bisnis	3	208.125.000	2,54
5	Hukum	4	276.393.000	3,39
6	Matematika dan IPA	26	1.859.089.200	22,03
7	Teknik	13	1.079.930.500	11,02
8	Kedokteran	-	-	-
<b>Jumlah</b>		<b>118</b>	<b>10.005.150.100</b>	<b>100</b>

Sumber : LPPM, Desember 2017

Jumlah penelitian yang bersumber dana dari PNBPN Universitas Bengkulu terdiri atas dana PNBPN yang dikelola LPPM dan dana PNBPN dari masing-masing Fakultas. Adapun penelitian bersumber dana PNBPN yang dikelola LPPM berjumlah 29 judul dengan dana sebesar Rp 320.000.000,- (*Tiga ratus dua puluh juta rupiah*). Sedangkan penelitian yang bersumber dana dari PNBPN masing-masing Fakultas berjumlah 215 judul dengan total dana sebesar Rp 2.130.008.000,- (*Dua milyar seratus tiga puluh juta delapan ribu rupiah*).

Tabel 1.3.3 Penelitian Bersumber Dana dari PNBPN

No.	Fakultas	PNBPN LPPM			PNBPN FAKULTAS		
		Judul	Dana (Rp)	%	Judul	Dana (Rp)	%
1	Pertanian	7	79.000.000	24,14	-	-	0,00
2	Keguruan dan Ilmu Pendidikan	5	54.000.000	17,24	78	785.890.000	36,28
3	Ilmu Sosial dan Politik	3	33.500.000	10,34	27	261.850.000	12,56
4	Ekonomi dan Bisnis	2	18.500.000	6,90	79	707.890.000	36,74
5	Hukum	3	33.500.000	10,34	15	210.600.000	6,98
6	Matematika dan IPA	5	52.000.000	17,24	8	39.988.000	3,72
7	Teknik	3	34.500.000	10,34	-	-	0,00
8	Kedokteran	1	15.000.000	3,45	8	123.790.000	3,72
<b>Jumlah</b>		<b>29</b>	<b>320.000.000</b>	<b>100</b>	<b>215</b>	<b>2.130.008.000</b>	<b>100</b>

Sumber : LPPM, Desember 2017

Jumlah penelitian bersumber dana secara mandiri dari peneliti sendiri Universitas Bengkulu tahun 2017 berjumlah 33 judul, yang terdiri dari Fakultas Pertanian berjumlah 12 judul, Fakultas Keguruan dan Ilmu Pendidikan berjumlah 8 judul, Fakultas Ilmu Sosial dan Ilmu Politik berjumlah 3 judul, Fakultas Hukum berjumlah 1 judul dan Fakultas Matematika dan Ilmu Pengetahuan Alam berjumlah 9 judul.

### 1.3.2 Pengabdian Pada Masyarakat

Kegiatan pengabdian pada masyarakat yang dikelola LPPM Universitas Bengkulu, seperti hanya kegiatan penelitian juga memiliki 3 sumber dana, yaitu dari dana APBN, dana PNBPN Universitas Bengkulu, dan dana mandiri peneliti. Adapun cara memperoleh dana-dana tersebut juga seperti kegiatan penelitian dengan adanya seleksi yang harus dilalui dulu para dosen. Adapun jumlah pengabdian pada masyarakat yang dikelola LPPM pada tahun 2017 sebanyak 233 judul pengabdian pada masyarakat dengan dana sebesar Rp 1.554.480.000,- (*Satu milyar lima ratus lima puluh empat juta empat ratus delapan puluh ribu rupiah*).

Tabel 1.3.4 Pengabdian Masyarakat yang Dikelola LPPM dari Berbagai Sumber Dana

No	Sumber Dana	Pengelola Dana	Judul Pengabdian	Usulan Dana (Rp.)
1	DRPM (APBN)	Kementerian Riset, Teknologi dan Perguruan Tinggi	10	706.700.000
2	PNBP UNIB	LPPM UNIB	25	175.000.000
		Fakultas Selingkung UNIB	106	672.780.000
3	Mandiri	Dosen/ Peneliti UNIB	92	0
<b>TOTAL</b>			<b>233</b>	<b>1.554.480.000</b>

Sumber : LPPM, Desember 2017

Pada tahun 2017, melalui LPPM diusulkan 59 judul pengabdian masyarakat untuk dapat didanai dari APBN, namun hanya sebanyak 10 judul pengabdian masyarakat dari berbagai fakultas yang dibiayai DRPM dengan dana sebesar Rp 706.700.000,- (*Tujuh ratus enam juta tujuh ratus ribu rupiah*).

Tabel 1.3.5 Sebaran Pengabdian Masyarakat yang Dibiayai dari Dana APBN

No.	Fakultas	Judul	(%)	Dana (Rp.)	(%)
1	Pertanian	5	50	290.200.000	41,06
2	Keguruan dan Ilmu Pendidikan	0	0	0	0,00
3	Ilmu Sosial dan Politik	1	10	90.000.000	12,74
4	Ekonomi dan Bisnis	1	10	190.000.000	26,89
5	Hukum	0	0	0	0,00
6	Matematika dan IPA	1	10	47.500.000	6,72
7	Teknik	2	20	89.000.000	12,59
8	Kedokteran	0	0	0	0,00
<b>Jumlah</b>		<b>10</b>	<b>100</b>	<b>706.700.000</b>	<b>100</b>

Sumber : LPPM, Desember 2017

Monitoring dan evaluasi (Monev) dilakukan untuk mengetahui perkembangan dan pencapaian pengabdian kepada masyarakat, yang dilaksanakan 2 (dua) kali yaitu Monev ke lapangan (internal) yang dilaksanakan LPPM dan Monev eksternal yang dilaksanakan oleh Direktorat Riset dan

Pengabdian Masyarakat dengan menunjuk tim review nasional bidang pengabdian kepada masyarakat, dengan tujuan sebagai berikut :

1. Mengetahui pencapaian pelaksanaan pengabdian kepada masyarakat,
2. Mengetahui permasalahan dan kendala-kendala yang dihadapi dalam pelaksanaan pengabdian kepada masyarakat,
3. Mengidentifikasi upaya yang dilakukan terhadap pelaksanaan pengabdian kepada masyarakat yang dihadapi atas permasalahan dan kendala-kendala serta langkah-langkah yang harus diambil oleh LPPM terhadap hasil pengabdian kepada masyarakat pada tahun anggaran 2017. Jumlah judul pengabdian kepada masyarakat yang dimonitoring dan evaluasi adalah 10 (sepuluh) judul.

Tabel 1.3.6 Sebaran Pengabdian Masyarakat Dana APBN Berdasarkan Setiap Skim

No.	Uraian	Judul	Dana
1.	IPTEK bagi Masyarakat (IbM)	6	271.000.000
2.	IPTEK bagi Wilayah (IbW)	1	90.000.000
3.	IPTEK bagi Inovasi Kreativitas Kampus (IbIKK)	1	190.000.000
4.	KKN Pembelajaran Pemberdayaan Masyarakat	2	155.700.000
	<b>Total</b>	<b>10</b>	<b>706.700.000</b>

Sumber : LPPM, Desember 2017

Jumlah pengabdian pada masyarakat yang bersumber dari dana PNBPN yang dikelola LPPM sebanyak 25 judul dengan dana sebesar Rp 175.000.000,- (*Seratus tujuh puluh lima juta rupiah*) dan dari dana PNBPN masing-masing fakultas sebanyak 106 judul dengan dana sebesar Rp 672.780.000,- (*Enam ratus tujuh puluh dua juta tujuh ratus delapan puluh ribu rupiah*).

Tabel 1.3.7 Pengabdian Masyarakat Bersumber Dana dari PNBPN

No.	Fakultas	PNBP LPPM			PNBP FAKULTAS		
		Judul	Dana (Rp)	%	Judul	Dana (Rp)	%
1	Pertanian	6	50.000.000	28,57	-	-	0,00
2	Keguruan dan Ilmu Pendidikan	7	45.000.000	25,71	28	284.980.000	42,36
3	Ilmu Sosial dan Politik	2	10.000.000	5,71	20	156.500.000	23,26
4	Ekonomi dan Bisnis	-	-	0,00	38	121.300.000	18,03
5	Hukum	1	5.000.000	2,86	11	65.000.000	9,66
6	Matematika dan IPA	7	55.000.000	31,43	-	-	0,00
7	Teknik	2	10.000.000	5,71	-	-	0,00
8	Kedokteran	-	-	0,00	9	45.000.000	6,69
	<b>Jumlah</b>	<b>25</b>	<b>175.000.000</b>	<b>100</b>	<b>106</b>	<b>672.780.000</b>	<b>100</b>

Sumber : LPPM, Desember 2017

Pengabdian masyarakat yang dilaksanakan secara mandiri menggunakan dana dari masing-masing dosen tahun 2017 sebanyak 92 judul, yang terdiri dari Fakultas Pertanian dan Fakultas Keguruan dan Ilmu Pendidikan masing-masing sebanyak 27 judul, Fakultas Teknik sebanyak 15 judul, Fakultas Matematika dan Ilmu Pengetahuan Alam sebanyak 11 judul, Fakultas Ekonomi dan Bisnis sebanyak 5 judul, Fakultas Hukum sebanyak 6 judul, dan Fakultas Ilmu Sosial dan Ilmu Politik sebanyak 1 judul.

### 1.3.3 Publikasi Karya Ilmiah

Karya ilmiah merupakan hasil dari proses penelitian dan pengabdian pada masyarakat yang dilaksanakan dosen selingkung Universitas Bengkulu. Adapun publikasi karya ilmiah dapat berbentuk artikel, jurnal, prosiding, buku, maupun bentuk karya seni lainnya. Dimana terdapat 178 karya ilmiah dosen (yang terdiri atas 88 karya ilmiah diterbitkan pada tahun 2016, dan 89 karya ilmiah diterbitkan tahun 2017, dan 1 karya ilmiah lainnya sudah diterbitkan pada tahun 2015) mendapatkan insentif sebagai bentuk motivasi yang diberikan institusi terhadap para dosen selingkung Universitas Bengkulu.

Tabel 1.3.8 Publikasi Karya Ilmiah Tahun 2016 - 2017

BENTUK KARYA ILMIAH	TAHUN		JUMLAH
	2016	2017	
Artikel pada Jurnal Internasional	9	5	14
Artikel pada Jurnal Internasional Bereputasi	1	13	14
Artikel pada Jurnal Internasional Scopus	1	3	4
Artikel pada Jurnal Nasional Terakreditasi	2	4	6
Artikel pada Jurnal Nasional Tidak Terakreditasi	30	13	43
Artikel pada Prosiding Internasional	17	21	38
Artikel pada Prosiding Nasional	24	23	47
Karya Seni	1	-	1
Varietas Unggul	2	1	3
Buku	1	6	7
<b>TOTAL</b>	<b>88</b>	<b>89</b>	<b>177</b>

Sumber : LPPM, Desember 2017

Disamping publikasi karya ilmiah yang dihasilkan oleh dosen Universitas Bengkulu, juga terdapat karya ilmiah yang dihasilkan oleh mahasiswa Universitas Bengkulu, yaitu sebanyak 5 karya ilmiah dari Fakultas Hukum (1 judul), Fakultas Pertanian (2 judul) dan Fakultas Keguruan dan Ilmu Pendidikan (1 judul).



Tabel 1.3.9 Karya Ilmiah Mahasiswa Universitas Bengkulu

NO	Nama	Fakultas	Judul Buku
1	Firman Hidayat	FH	<i>Most Innovative paper award dan bronze paper award dalam kegiatan Indonesian Young Professional Paper award 2017</i>
2	Denmas Pandu Pamungkas	FP	<i>Silver Medal Achievement Kyurogi Senior New U-58 Kg Taekwondo International</i>
3	Okta Fernando	FKIP	Peraih Medali Perunggu (Juara III) PKM Kewirausahaan Kemenristekdikti 2017
4	Putri Agustinos	FKIP	Peraih <i>Best Speaker</i> dalam ajang <i>National University Debating Championship (NUDC) Tahun 2017</i>
5	Vike Darliyasi	FP	Mawapres UNIB 2017

Sumber : LPPM, Desember 2017

#### 1.4 Penjaminan Mutu dan Pengembangan Pembelajaran

Penjaminan mutu dan pengembangan pembelajaran menjadi tanggung jawab Lembaga Penjaminan Mutu dan Pengembangan Pembelajaran (LPMPP). Berbagai kegiatan yang dilaksanakan LPMPP dalam upaya penjaminan mutu dan pengembangan pembelajaran antara lain berupa pelaksanaan workshop kajian penjaminan mutu, analisis mutu akademik internal (AMAI), SPMI, workshop pengisian borang akreditasi, workshop penyusunan kurikulum berdasar KKNI (Kerangka Kualifikasi Nasional Indonesia), pelatihan pekerti *applied approach* berbasis ALIHE, workshop dan monitoring mata kuliah MKU, workshop penyusunan bahan ajar, standarisasi kompetensi dosen MKU.



Gambar 1.7 Workshop Pekerti AA Berbasis ALIHE



### 1.4.1 Penjaminan Mutu

Penjaminan mutu yang dilakukan LPMPP adalah untuk meningkatkan pemahaman dan keterampilan dalam menyiapkan sistem penjaminan mutu serta audit internal lembaga. Untuk itu berbagai aktifitas yang dilaksanakan adalah :

a. Workshop Kajian Penjaminan Mutu

Fokus kegiatan adalah untuk melakukan pendampingan terhadap beberapa program studi di Universitas Bengkulu yang masih berakreditasi C (dan atau program studi baru yang belum memiliki keputusan BAN-PT tetap).

Dari 78 program studi yang ada di Universitas Bengkulu sampai Desember 2017, terdapat 17 program studi baru Universitas Bengkulu yang belum mendapatkan keputusan resmi dari BAN-PT, 5 program studi dengan akreditasi C, dan 3 program studi yang masa akreditasinya sudah kadaluwarsa.

Tabel 1.4.1 Daftar Akreditasi Kadaluwarsa, Akreditasi C dan Belum Akreditasi

NO	PROGRAM STUDI	AKREDITASI	NO SK BAN-PT	RE- AKREDITASI
<b>A. AKREDITASI PRODI SUDAH KADALUWARSA</b>				
1	D3 Kebidanan	B	HK.06.01/III/3/02422/2011	30/12/2016
2	D3 Keperawatan	A	HK.06.01/III/3/02421/2011	30/12/2016
3	Pendidikan Profesi Guru	C	002/BAN-PT/Ak-I/PPG/II/2012	10/02/2017
<b>B. AKREDITASI C</b>				
1	D3 Jurnalistik	C	466/SK/BAN-PT/Akred/Dpl-III/XII/2014	14/12/2019
2	D3 Administrasi Perkantoran	C	014/SK/BAN-PT/Ak-XII/Dpl-III/I/2013	18/01/2018
3	S1 Perpustakaan dan Sains Informasi	C	1201/SK/BAN-PT/Akred/S/XII/2015	12/12/2020
4	S1 Kedokteran	C	097/BAN-PT/Ak-XV/S/II/2013	28/02/2018
5	S2 Pendidikan Matematika	C	0308/SK/BAN-PT/Akred/M/II/2017	10/01/2022
<b>C. BELUM AKREDITASI</b>				
1	D3 Farmasi	C	–	–
2	Profesi Dokter	C	–	–
3	S1 Pendidikan IPA	C	–	–
4	S1 Statistika	C	–	–
5	S1 Proteksi Tanaman	C	–	–
6	S1 Jurnalistik	C	–	–
7	S1 Arsitektur	C	–	–
8	S1 Sistem Informasi	C	–	–

NO	PROGRAM STUDI	AKREDITASI	NO SK BAN-PT	RE- AKREDITASI
9	S1 Geofisika	C	-	-
10	S1 Farmasi	C	-	-
11	S2 Kenotariatan	C	-	-
12	S2 Pendidikan Dasar	C	-	-
13	S3 Pendidikan	C	-	-
14	S2 Kimia	C	-	-
15	S2 Statistika	C	-	-
16	S2 Kesejahteraan Sosial	C	-	-
17	S3 Ekonomi	C	-	-

Sumber : BAN-PT, Bagian Pembelajaran Biro PPK, Desember 2017

Di samping kondisi di atas, juga terdapat 14 program studi lainnya yang masa akreditasinya akan habis pada tahun 2018.

Tabel 1.4.2 Daftar Program Studi yang akan Habis Masa Akreditasi Prodi di Tahun 2018

NO	PROGRAM STUDI	AKREDITASI	NO SK BAN-PT	RE- AKREDITASI
1	D3 Bahasa Inggris	B	027/SK/BAN-PT/Ak-XII/Dpl-III/I/2013	31/01/2018
2	D3 Administrasi Perkantoran	C	014/SK/BAN-PT/Ak-XII/Dpl-III/I/2013	18/01/2018
3	S1 Sosiologi	B	091/SK/BAN-PT/Ak-XV/S/II/2013	21/02/2018
4	S1 Pendidikan Bahasa Indonesia	B	091/BAN-PT/Ak-XV/S/II/2013	21/02/2018
5	S1 Peternakan	B	097/SK/BAN-PT/Ak-XV/S/II/2013	28/02/2018
6	S1 Kedokteran	C	097/BAN-PT/Ak-XV/S/II/2013	28/02/2018
7	S1 Manajemen	A	164/SK/BAN-PT/Ak-XVI/S/VIII/2013	08/03/2018
8	S1 Pendidikan Fisika	B	164/SK/BAN-PT/Ak-XVI/S/VIII/2013	08/03/2018
9	S1 Pendidikan Biologi	B	151/SK/BAN-PT/Ak-XVI/S/VI/2013	29/06/2018
10	S1 Kesejahteraan Sosial	B	157/SK/BAN-PT/Ak-XVI/S/VII/2013	20/07/2018
11	S1 Pendidikan Guru Sekolah Dasar	B	174/SK/BAN-PT/Ak-XVI/S/VIII/2013	24/08/2018
12	S2 Ilmu Administrasi	B	035/SK/BAN-PT/Ak-X/M/II/2013	31/01/2018
13	S2 Pendidikan Bahasa Indonesia	B	054/SK/BAN-PT/Ak-X/M/II/2013	14/02/2018
14	S2 Teknologi Pendidikan	B	100/SK/BAN-PT/Ak-X/M/II/2013	28/02/2018

Sumber : BAN-PT, Bagian Pembelajaran Biro PPK, Desember 2017

#### b. Workshop Analisis Mutu Akademik Internal (AMAI)

Tujuan utama adalah untuk menyamakan persepsi dari setiap calon auditor dalam menjalankan tugasnya untuk memperoleh gambaran faktual

berkaitan dengan sistem penjaminan mutu internal yang dimiliki masing-masing unit kerja.

- c. Perbaiki dokumen SPMI
- d. Workshop Penyusunan Borang Akreditasi

#### 1.4.2 Pembelajaran

- a. Penyusunan Panduan Kurikulum

Sesuai dengan Undang-undang Nomor 12 Tahun 2012 tentang Pendidikan Tinggi, maka setiap program studi wajib menerapkan kurikulum pendidikan tinggi yang berbasis KKNI dan standar nasional pendidikan tinggi (SN Dikti). Untuk itu perlu adanya suatu panduan yang merupakan petunjuk teknis pelaksanaan undang-undang dimaksud.

- b. Pelatihan Pekerti *Applied Approach* Berbasis ALIHE

Untuk mendukung proses pembelajaran di Universitas Bengkulu, maka diperlukan adanya tenaga pengajar yang memiliki wawasan dengan prinsip-prinsip pedagogik, metodologi dan keterampilan yang memadai, sehingga akan dihasilkan lulusan yang sesuai dengan kompetensi yang sudah ditetapkan.

Sebagai bahan dalam proses pembelajaran adalah dibutuhkan media pembelajaran berbasis ICT, SAP, silabus pembelajaran, serta dibutuhkan adanya pendampingan proses mengajar dengan pendekatan *active learning* dan *supervisi klinis*.

#### 1.4.3 Mata Kuliah Umum (MKU)

- a. Monitoring MKU

Monitoring MKU merupakan suatu kegiatan penilaian terhadap pelaksanaan kegiatan belajar mengajar MKU selingkung Universitas Bengkulu, dan selanjutnya dilakukan evaluasi atas pelaksanaan dibandingkan dengan target yang sudah ditetapkan.

- b. Standarisasi Dosen MKU

Standarisasi dilakukan untuk mendapatkan persamaan persepsi antar koordinator MKU dengan dosen pengampu MKU dalam bentuk bahan ajar, penyegaran materi mata kuliah, dan materi yang disampaikan di kelas. Serta adanya penyeragaman pemberian sertifikat mengajar bagi dosen-dosen MKU yang diperbantukan dari fakultas selingkung Universitas Bengkulu.

c. **Workshop Penyusunan Buku Ajar**

Bertujuan untuk meningkatkan peran serta dosen pengajar MKU untuk dapat menulis bahan ajar dengan adanya teknik-teknik penulisan bahan ajar perguruan tinggi.

## **1.5 Pengembangan Teknologi Informasi dan Komunikasi**

Layanan pengembangan teknologi informasi dan komunikasi di Universitas Bengkulu menjadi tanggung jawab Lembaga Pengembangan Teknologi Informasi Dan Komunikasi (LPTIK). Adapun tugas pokok LPTIK adalah layanan dalam hal perencanaan dan pengembangan jaringan, pembangunan dan pengembangan SIM yang terintegrasi, dan Pendidikan Pelatihan (Diklat).

### **1.5.1 Bidang Pendidikan dan Pelatihan**

Peningkatan layanan pendidikan dan pelatihan yang menjadi tanggung jawab LPTIK melalui Pusat Pendidikan dan Pelatihan berupa berbagai kegiatan pelatihan dan workshop yang ditujukan untuk pihak-pihak terkait. Sebagai contoh adalah pelatihan untuk karyawan, pimpinan dan calon pimpinan selingkung Universitas Bengkulu seperti pelatihan pemanfaatan aplikasi perkantoran, pelatihan penggunaan aplikasi SIAKAD, workshop pengembangan *data center*, pelatihan aplikasi SIMPEG dan SIMAS, pelatihan aplikasi SIPERPU. Pelatihan dan workshop untuk dosen seperti pelatihan pemanfaatan *e-learning*, pelatihan multimedia.

### **1.5.2 Bidang Sistem Informasi**

Berbagai layanan bidang sistem informasi ditujukan untuk meningkatkan pelayanan terhadap penyelenggaraan proses belajar mengajar di Universitas Bengkulu. Sebagai contoh adalah LPTIK memfasilitasi pembuatan aplikasi SIMAS, Siperpus, *backup* data SIAKAD dan juga pembuatan atau perbaikan *website*/laman unit kerja selingkung Universitas Bengkulu.

### **1.5.3 Bidang Pusat Jaringan**

Peningkatan layanan yang diberikan pusat jaringan LPTIK diwujudkan dengan adanya peremajaan dan pemasangan fasilitas *wifi* selingkung Universitas Bengkulu yang mencapai 162 unit. Dimana setiap unit peralatan *wifi* yang

dipasang tahun 2017 mampu menangani permintaan 60 *user* pada waktu bersamaan.

Berbagai kegiatan yang dilaksanakan Pusat Jaringan LPTIK pada tahun 2017 seperti perbaikan dan/atau pemasangan jaringan internet, pemasangan *wifi* baru, penarikan kabel fo dan RG baru, instalasi windows, penggantian *switch* jaringan, pengaturan jaringan, pelayanan akun mahasiswa, dan lain sebagainya.

## 1.6 Layanan Perpustakaan

Layanan perpustakaan yang diselenggarakan UPT Perpustakaan Universitas Bengkulu tahun 2017 meliputi layanan ruang baca, sirkulasi, referensi, serial, koleksi khusus, internet, koleksi digital, foto kopi/pemindaian, penelusuran informasi (OPAC), bimbingan pengguna, pengolahan, layanan pembuatan kartu anggota, layanan *upload repository* dan peminjaman ruang pertemuan.

### 1.6.1 Koleksi Pustaka

Layanan pengolahan bahan pustaka dilakukan dengan menyediakan jasa pengolahan bahan pustaka baru mulai dari proses pengecekan, klasifikasi, inventarisasi, entri data dan perlengkapan. Pelayanan pengelolaan bahan pustaka berkaitan dengan perkembangan koleksi buku di UPT Perpustakaan, yang berhubungan dengan perkembangan jumlah mahasiswa dan jumlah program studi di Universitas Bengkulu. Idealnya penambahan jumlah buku pertahun minimal 1500 judul (5000 eksemplar), namun kenyataan yang terjadi rata-rata perkembangan jumlah buku di Universitas Bengkulu hanya 921 judul (2.856 eksemplar).

Tabel 1.6.1 Perkembangan Koleksi Buku Perpustakaan

No	Tahun	BUKU TEKS				BUKU REFERENSI				JUMLAH	
		Bhs. Indonesia		Bhs. Asing		Bhs. Indonesia		Bhs. Asing		Judul	Eksp
		Judul	Eksp	Judul	Eksp	Judul	Eksp	Judul	Eksp		
1	s/d 2012	15.663	60.102	7.445	19.721	3.255	11.376	1.705	4.480	28.068	96.960
2	2013	1.000	2.517	1	1	37	61	0	0	1.038	2.579
3	2014	331	801	0	0	74	138	0	0	405	939
4	2015	1.968	6.612	6	9	78	154	1	2	2.083	6.772
5	2016	329	1.941	4	21	12	33	0	0	345	1.995
6	2017	722	5.851	11	30	0	0	0	0	733	1.995
<b>JUMLAH</b>		<b>20.013</b>	<b>77.824</b>	<b>7.467</b>	<b>19.782</b>	<b>3.516</b>	<b>11.942</b>	<b>1.706</b>	<b>4.482</b>	<b>32.672</b>	<b>111.240</b>

Sumber : UPT Perpustakaan, Desember 2017

Di samping koleksi buku, UPT Perpustakaan juga menyajikan koleksi lainnya berupa koleksi serial, diantaranya majalah, jurnal, buletin, dan surat kabar. Dimana dari asal memperolehnya, koleksi serial ini digolongkan menjadi 2 kelompok, yaitu berasal dari hadiah dan dari proses pembelian.

Tabel 1.6.2 Koleksi Serial dari Hadiah

NO	TAHUN	MAJALAH				JURNAL				BULETIN				SURAT KABAR			
		Bhs Ina		Bhs Asing		Bhs Ina		Bhs Asing		Bhs Ina		Bhs Asing		Bhs Ina		Bhs Asing	
		Judul	Eks	Judul	Eks	Judul	Eks	Judul	Eks	Judul	Eks	Judul	Eks	Judul	Eks	Judul	Eks
1	s/d 2012	756	7.701	177	1.344	1.062	5.691	156	600	269	1.608	41	249	35	24.582	66	3.864
2	2013	39	424	3	10	31	172	7	192	2	18	0	0	1	169	0	0
3	2014	51	480	7	16	21	132	3	5	3	72	0	0	0	141	0	0
4	2015	182	464	9	9	70	128	2	2	28	75	0	0	0	143	0	0
5	2016	146	342	1	2	91	174	2	4	26	39			12	101	0	0
6	2017	106	207	0	0	71	244	0	0	66	109	0	0	2	22	0	0
	JUMLH	1280	9618	197	1381	1346	6541	170	803	394	1921	41	249	50	5.158	66	3864

Sumber : UPT Perpustakaan, Desember 2017

Tabel 1.6.3 Koleksi Serial Baerasal dari Proses Pembelian

NO	TAHUN	MAJALAH				JURNAL				BULETIN				SURAT KABAR			
		Bhs Ina		Bhs Asing		Bhs Ina		Bhs Asing		Bhs Ina		Bhs Asing		Bhs Ina		Bhs Asing	
		Judul	Eks	Judul	Eks	Judul	Eks	Judul	Eks	Judul	Eks	Judul	Eks	Judul	Eks	Judul	Eks
1	s/d 2012	95	2.085	0	0	32	153	3	10	15	47	0	0	10	135.126	2	2.949
2	2013	12	59	1	2	2	19	1	4	0	0	0	0	3	1.400	-	-
3	2014	51	480	7	16	21	132	3	5	3	72	0	0	3	141	-	-
4	2015	3	15			14	21	0	0	6	15	0	0	3	1.248	-	-
5	2016	19	76	0	0	10	21	0	0	2	4			3	1.421		
6	2017	3	45				0	0		0	0			3	935		
	JUMLH	183	2.760	8	18	79	346	7	19	26	138	0	0	25	139.810	2	2.949

Sumber : UPT Perpustakaan, Desember 2017

## 1.6.2 Layanan Pemustaka

### a. Layanan Sirkulasi

Layanan sirkulasi ini berkaitan dengan keluar masuknya bahan pustaka dari UPT Perpustakaan. Adapun bentuk layanan yang dilaksanakan adalah berupa layanan peminjaman, dan layanan koleksi khusus. Layanan koleksi khusus hanya diperuntukkan untuk baca di tempat yang disediakan setiap hari kerja, dan untuk peminjaman koleksi khusus hanya disediakan waktu peminjaman pada hari Jumat dan dikembalikan pada hari Senin minggu berikutnya. Layanan lain yang diberikan untuk pengguna adalah bimbingan bagi pengguna dengan cara penyebaran brosur dan bimbingan terstruktur.

Tabel 1.6.4 Perkembangan Pengunjung UPT Perpustakaan Tahun 2017

PEMINJAM	BULAN												JML
	Jan	Feb	Mar	Apr	Mei	Jun	Jul	Agst	Sep	Okt	Nov	Des	
<b>MAHASISWA</b>													
F.HUKUM	216	277	393	430	291	194	77	139	338	284	344	353	3,336
FISIPOL	391	1,106	1,330	1,332	984	348	109	157	833	1,121	906	848	9,465
FKIP	721	1,687	1,912	1,783	1,388	548	165	257	1,863	1,505	1,187	1,432	14,448
F.PERTANIAN	437	1,084	1,280	1,040	1,019	431	133	165	1,049	1,254	758	895	9,545
F.EKONOMI	190	480	559	637	495	182	75	103	453	468	346	360	4,348
F.MIPA	204	544	528	390	320	148	66	112	602	636	423	459	4,432
F.TEKNIK	155	290	322	266	229	130	59	81	308	319	352	248	2,759
F.KEDOKTERAN	8	14	25	4	4	6	28	3	25	18	14	24	173
<b>JUMLAH</b>													<b>48,506</b>
<b>DOSEN</b>													
F.HUKUM	0	0	0	0	0	0	0	0	0	0	0	0	0
FISIPOL	0	1	0	0	0	0	0	0	0	0	0	0	1
FKIP	2	1	7	2	1	3	0	2	3	0	0	2	23
F.PERTANIAN	1	0	0	0	0	0	0	1	1	4	0	2	9
F.EKONOMI	1	0	0	0	0	0	0	1	0	0	0	0	2
F.MIPA	0	0	0	0	0	0	0	0	0	0	0	0	0
F.TEKNIK	0	1	1	1	0	0	0	3	0	2	0	2	10
F.KEDOKTERAN	0	0	0	0	0	0	0	0	0	0	0	0	0
<b>JUMLAH</b>													<b>45</b>
<b>KARYAWAN</b>	0	0	1	0	0	0	0	0	0	0	0	0	1
<b>PENGGUNA LUAR</b>	29	35	33	20	11	11	9	19	30	17	37	12	263
<b>JUMLAH</b>													<b>264</b>
<b>JUMLAH</b>	<b>2,355</b>	<b>5,520</b>	<b>6,391</b>	<b>5,905</b>	<b>4,742</b>	<b>2,001</b>	<b>721</b>	<b>1,043</b>	<b>5,505</b>	<b>5,628</b>	<b>4,367</b>	<b>4,637</b>	<b>48,815</b>
<b>Rata-rata peminjam perbulan:</b>													<b>4,068</b>

Sumber : UPT Perpustakaan, Desember 2017

Jumlah total pengunjung UPT Perpustakaan pada tahun 2017 berjumlah 48.815 orang, yang terdiri dari mahasiswa sebanyak 48.506 orang, dosen sebanyak 45 orang, karyawan sebanyak 1 orang, dan pengunjung dari luar Universitas Bengkulu sebanyak 264 orang.

Dari jumlah pengunjung tersebut, yang melakukan peminjaman buku sebanyak 10.610 orang dari berbagai kelompok peminjam.

Tabel 1.6.5 Perkembangan Jumlah Peminjam Buku UPT Perpustakaan

PEMINJAM	BULAN												JML
	Jan	Feb	Mar	Apr	Mei	Jun	Jul	Agst	Sep	Okt	Nov	Des	
<b>MAHASISWA</b>													
F.HUKUM	55	102	98	136	94	60	23	39	175	111	116	89	1.098
FISIPOL	41	238	233	166	112	31	19	19	185	201	186	143	1.574
FKIP	302	560	438	534	365	108	35	36	520	323	434	446	4.101
F.PERTANIAN	36	162	122	65	88	46	32	25	198	170	144	134	1.222
F.EKONOMI	51	140	119	123	85	45	23	20	161	123	104	115	1.109
F.MIPA	29	142	114	54	61	25	13	5	219	256	153	71	1.142
F.TEKNIK	14	47	14	20	19	14	16	9	51	21	35	19	279
F.KEDOKTERAN	1	1	1	2	2	2	0	1	9	4	0	10	33

PEMINJAM	BULAN												JML
	Jan	Feb	Mar	Apr	Mei	Jun	Jul	Agst	Sep	Okt	Nov	Des	
<b>JUMLAH</b>	529	1392	1139	1100	826	331	161	154	1518	1209	1172	1027	10,558
<b>DOSEN</b>													
F.HUKUM	0	0	0	0	0	0	0	0	0	0	0	0	0
FISIPOL	0	1	0	0	0	0	0	0	0	0	0	0	1
FKIP	2	1	5	2	1	3	0	2	3	0	2	2	23
F.PERTANIAN	1	0	0	0	0	0	0	2	1	4	4	2	14
F.EKONOMI	1	0	0	0	0	0	0	0	0	0	0	0	1
F.MIPA	0	0	0	0	0	0	0	0	0	0	0	0	0
F.TEKNIK	0	1	1	1	0	0	0	3	0	2	2	2	12
F.KEDOKTERAN	0	0	0	0	0	0	0	0	0	0	0	0	0
<b>JUMLAH</b>	<b>4</b>	<b>3</b>	<b>6</b>	<b>3</b>	<b>1</b>	<b>3</b>	<b>0</b>	<b>7</b>	<b>4</b>	<b>6</b>	<b>8</b>	<b>6</b>	<b>51</b>
<b>KARYAWAN</b>	0	0	1	0	0	0	0	0	0	0	0	0	1
<b>PENGGUNA LUAR</b>	0	0	0	0	0	0	0	0	0	0	0	0	0
<b>JUMLAH</b>	<b>0</b>	<b>0</b>	<b>1</b>	<b>0</b>	<b>0</b>	<b>0</b>	<b>0</b>	<b>0</b>	<b>0</b>	<b>0</b>	<b>0</b>	<b>0</b>	<b>1</b>
<b>JUMLAH</b>	<b>533</b>	<b>1395</b>	<b>1146</b>	<b>1103</b>	<b>827</b>	<b>334</b>	<b>161</b>	<b>161</b>	<b>1522</b>	<b>1215</b>	<b>1180</b>	<b>1033</b>	<b>10,610</b>
<b>Rata-rata peminjam perbulan:</b>													<b>884</b>

Sumber : UPT Perpustakaan, Desember 2017

#### b. Layanan Referensi

Layanan referensi yang dilaksanakan UPT Perpustakaan berupa penyediaan bahan pustaka seperti kamus, ensiklopedia, buku tahunan, atlas, *hand book*, almanak, indeks, terbitan pemerintah dan sejenisnya.

Tabel 1.6.6 Perkembangan Pengunjung untuk Referensi

FAKULTAS	BULAN												TOTAL
	JAN	FEB	MAR	APR	MEI	JUNI	JULI	ANG	SEP	OKT	NOV	DES	
PERTANIAN	82	221	226	126	176	46	57	125	134	300	401	67	1.961
EKONOMI	50	135	131	99	142	51	61	95	178	267	284	47	1.540
ISIPOL	60	264	367	376	375	91	57	132	164	365	418	74	2.743
HUKUM	11	32	46	43	33	18	14	27	12	54	36	17	343
KIP	204	263	238	155	211	105	76	160	174	350	437	92	2.465
MIPA	7	34	34	21	32	12	22	49	31	41	62	19	364
TEKNIK	18	11	28	11	15	4	14	54	34	40	11	6	246
KEDOKTERAN	1	0	1	7	2	0	3	0	4	5	12	2	37
PASCASARJANA	6	6	0	2	11	2	1	0	3	6	3	0	40
DOSEN UNIB	0	0	0	0	0	0	0	0	0	0	0	0	0
KARYAWAN UNIB	0	0	0	0	0	0	0	0	0	0	2	0	2
BENGKULU CORNER	11	17	10	20	0	0	4	32	9	6	0	0	109
UMUM	9	3	25	16	3	2	7	2	5	18	18	0	108
<b>JUMLAH</b>	<b>459</b>	<b>986</b>	<b>1106</b>	<b>876</b>	<b>1000</b>	<b>331</b>	<b>316</b>	<b>676</b>	<b>748</b>	<b>1452</b>	<b>1684</b>	<b>324</b>	<b>3460</b>

Sumber : UPT Perpustakaan, Desember 2017



### 1.6.3 Layanan Teknologi Informasi

#### a. Layanan Internet

Layanan UPT Perpustakaan berkaitan dengan layanan internet adalah berupa penyediaan 30 unit PC komputer yang dapat digunakan untuk melakukan browsing internet di Gedung UPT Perpustakaan, lantai 3. Dimana penggunaan PC komputer tersebut dilayani setiap hari kerja mulai pukul 08.00 – 16.00 WIB.

#### b. Layanan *Online Public Access Catalogue* (OPAC)

Layanan penelusuran informasi atau lebih dikenal dengan OPAC (*Online Public Access Catalogue*) menyediakan layanan penelusuran bahan pustaka melalui katalog terpasang disediakan sebanyak enam terminal penelusuran (6 unit PC). Dengan adanya catalog ini akan mempermudah pemustaka mencari dan menemukan koleksi yang dibutuhkan. Di tahun 2017 katalog terpasang masih belum ada penambahan ini dikarena kurangnya perangkat komputer yang tersedia di UPT Perpustakaan.

#### c. Layanan Kartu Anggota

Layanan yang digunakan untuk memfasilitasi keanggotaan UPT Perpustakaan menggunakan aplikasi pangkalan data LONTAR (*Library Automation Digital Archived*), dimana setiap anggota memiliki kartu anggota perpustakaan yang sudah memanfaatkan sistem *barcode*.

Tabel 1.6.7 Perkembangan Keanggotaan UPT Perpustakaan

NO	FAKULTAS/ INSTANSI	TAHUN				JUMLAH
		2014	2015	2016	2017	
1	KIP	567	654	581	491	2.293
2	PERTANIAN	321	250	317	437	1.325
3	EKONOMI	322	341	357	198	1.218
4	HUKUM	321	321	301	160	1.103
5	ISIPOL	421	450	468	302	1.641
6	TEKNIK	332	301	343	60	1.036
7	MIPA	301	180	237	203	921
8	KEDOKTERAN	104	108	269	10	491
9	DOSEN	235	211	195	2	643
10	KARYAWAN	97	101	85	0	283
11	UMUM	221	214	218	0	653
	<b>JUMLAH</b>	<b>3.242</b>	<b>3.131</b>	<b>3.371</b>	<b>1.863</b>	<b>11.607</b>

Sumber : UPT Perpustakaan, Desember 2017

#### d. Layanan Repository

Layanan repository yang dilakukan UPT Perpustakaan memanfaatkan akses internet dengan alamat <http://repository.unib.ac.id> yang difasilitasi LPTIK. Adapun berbagai koleksi yang dapat diakses antara lain artikel, ETD, laporan penelitian, *e-book*, *section* dan lain sebagainya.

Tabel 1.6.8 Perkembangan Layanan Publikasi Karya Ilmiah dan Peer Review

JENIS KARYA ILMIAH	TAHUN			JUMLAH
	2015	2016	2017	
Artikel	42	107	77	<b>226</b>
Laporan Penelitian	6	28	9	<b>43</b>
Prosiding	5	81	52	<b>138</b>
Disertasi	2	6	5	<b>13</b>
Tesis	2	5	2	<b>9</b>
Buku	-	1	5	<b>6</b>
<i>Peer Review</i>	13	58	63	<b>134</b>
<b>JUMLAH</b>	<b>70</b>	<b>286</b>	<b>213</b>	<b>569</b>

Sumber : UPT Perpustakaan, Desember 2017

### 1.7 Satuan Pengawasan Internal

Satuan Pengawasan Internal (SPI) merupakan satu unit kerja yang menjalankan fungsi pengawasan bidang non akademik untuk dan atas nama Rektor Universitas Bengkulu berdasarkan Statuta Universitas Bengkulu (Peraturan Menteri Pendidikan dan Kebudayaan RI No 75 Tahun 2013) dan Peraturan Pemerintah Nomor 23 Tahun 2005 tentang Pengelolaan Badan Layanan Umum. Dalam pelaksanaan tugasnya SPI berpedoman pada prinsip independen, obyektif, memiliki integritas, profesional/kompetensi, kerahasiaan dan tidak terpengaruh oleh pihak manapun, serta memegang teguh kode etik auditor.

Berbagai aktifitas yang dilaksanakan SPI pada tahun 2017 antara lain :

#### 1.7.1 Review Laporan Keuangan

Review laporan keuangan merupakan kegiatan penelaahan atas penyelenggaraan keuangan Universitas Bengkulu pada periode waktu tertentu, dengan tujuan untuk menjamin penyelenggaraan akuntansi sudah dilaksanakan berdasar sistem akuntansi instansi dan laporan keuangan sudah disajikan sesuai

standar akuntansi pemerintahan sehingga terwujud laporan keuangan yang berkualitas.

Review laporan keuangan yang sudah dilaksanakan SPI tahun 2017 antara lain :

- a. Review Laporan Keuangan SAK Triwulan I
- b. Review Laporan Keuangan SAK Semester I
- c. Review Laporan Keuangan SAP Triwulan III
- d. Review Laporan Keuangan SAP Semester I

### **1.7.2 Review Anggaran**

Review anggaran merupakan kegiatan pengawasan dan evaluasi terhadap anggaran suatu lembaga pada periode tertentu dengan tujuan untuk mengetahui penggunaan anggaran dengan realiasi belanja barang, belanja modal dan belanja bansos; untuk mengetahui posisi belanja barang dan belanja modal APBN atas kegiatan pelelangan; serta mengidentifikasi, memberikan solusi dan saran perbaikan atas hambatan yang dihadapi sewaktu penyerapan anggaran dan pengadaan barang dan jasa.

### **1.7.3 Kegiatan Audit Internal**

Audit merupakan tindakan evaluasi secara menyeluruh atas kegiatan yang sudah dilaksanakan, berkaitan dengan legalitas, pelaksanaan proses. Adapun kegiatan audit yang dilakukan SPI pada tahun 2017 adalah audit barang milik negara, audit penerimaan tahun 2017, dan audit belanja tahun 2017.

### **1.7.4 Kegiatan Lainnya**

Di samping melaksanakan kegiatan rutin, SPI pada tahun 2017 juga melaksanakan kegiatan lain yang bersifat khusus atas permintaan unit kerja maupun delegasi wewenang dari pimpinan. Berbagai kegiatan dimaksud antara lain : review laporan keuangan liquidasi, review laporan keuangan SAP versi BLU, audit PBJ dana PNBPN, review anggaran RBA tahun 2018, dan pendampingan kegiatan *cash opname*.

Halaman Sengaja Dikosongkan

## **BAB II**

### **BIDANG UMUM DAN SUMBER DAYA**

Program kerja yang dilaksanakan di Universitas Bengkulu adalah program rutin yang dititikberatkan pada kegiatan Tri Dharma Perguruan Tinggi yaitu Pendidikan dan Pengajaran, Kemahasiswaan, Penelitian dan Pengabdian kepada Masyarakat. Secara umum pelaksanaan program kerja ini meliputi bidang akademik, bidang umum dan sumberdaya, bidang kemahasiswaan, dan bidang perencanaan dan kerjasama. Adapun kegiatan-kegiatan yang berhubungan dengan bidang akademik meliputi data umum (tata usaha, kearsipan, hubungan masyarakat, kerumahtanggaan, serta hukum dan tata laksana), data sumber daya manusia, data keuangan, dan aset.

#### **2.1 Bidang Umum**

##### **2.1.1 Tata Usaha dan Kearsipan**

Tata usaha dan kearsipan merupakan satu bidang yang menangani masalah dokumentasi dan kearsipan. Sebagai pusat pengelolaan persuratan, tata usaha melakukan berbagai aktifitas yang mendukung tugas pokok dan fungsinya, antara lain pendistribusian surat, penomoran surat. Pada tahun 2017, sesuai agenda persuratan Sub Bagian Tata Usaha terdapat 4.733 surat masuk, penerbitan nomor surat keluar sebanyak 7.580 surat, penerbitan nomor keputusan rektor sebanyak 398 keputusan, penerbitan nomor peraturan rektor sebanyak 6 peraturan, dan pendistribusian benda-benda pos (surat masuk, surat keluar, dan paaket) sebanyak 490 berkas.

Pengelolaan arsip bagi suatu organisasi termasuk didalamnya instansi pemerintah seperti Universitas Bengkulu merupakan satu kegiatan yang sangat penting. Ini disebabkan karena setiap kegiatan yang dilaksanakan baik secara langsung maupun tidak langsung akan berkaitan dengan arsip. Dengan pengelolaan arsip yang baik maka diharapkan akan mempengaruhi keberhasilan organisasi baik dalam perumusan maupun pelaksanaan kebijakan nantinya.

Pengelolaan arsip di Universitas Bengkulu difasilitasi oleh UPT Kearsipan, dengan berbagai kegiatan yang sudah dilaksanakan adalah sebagai berikut :

- a. Manajemen Kearsipan
  - 1) Pemberkasan Arsip
  - 2) Penataan Arsip
  - 3) Akuisisi Arsip
  - 4) Entry Data Arsip
  - 5) Retensi Arsip
- b. Bimbingan Teknis JRA (Jadwal Retensi Arsip) dengan mendatangkan narasumber dari ANRI (Susanti, S.Sos., M.Hum.)
- c. Penyusutan/Pemusnahan Arsip



Gambar II.1 Proses Pemusnahan Arsip Universitas Bengkulu

### 2.1.2 Hubungan Masyarakat dan PPID

Program Humas bersama dengan PPID mencakup berbagai aktifitas yang dilakukan dengan tujuan untuk menciptakan peningkatan *brand image* Universitas Bengkulu dengan cara membangun relasi dengan pihak internal dan eksternal. Humas sebagai pintu utama dalam penyampaian informasi kepada masyarakat bertugas membangun pemahaman *stakeholder* sehingga memilih Universitas Bengkulu untuk menyelesaikan studinya baik jenjang akademik, vokasi, dan profesi. Satu contoh aktifitas PPID adalah menggelar beberapa kali *Press Conference* dengan mengundang wartawan sebagai usaha untuk menciptakan *brand image* Universitas Bengkulu.

Pada tahun 2017, Humas sudah melakukan *update* data laman Universitas Bengkulu berupa unggahan 194 publikasi kegiatan yang dilaksanakan unit kerja selingkung Universitas Bengkulu yang dilakukan oleh *media agent* dibawah

koordinasi Humas Universitas Bengkulu. Adapun publikasi kegiatan tersebut berupa 32 berita utama, 79 berita umum, 18 kerjasama, dan 65 pengumuman. Sebagai upaya peningkatan kemampuan *media agent* yang sudah ada, Humas menyelenggarakan berbagai kegiatan diantaranya adalah pelatihan kehumasan dan keprotokolan, pelatihan *ngeblog*, melakukan kunjungan ke Bengkulu Express Televisi. Pada tahun 2017, duta PPID Universitas Bengkulu meraih peringkat keenam secara Nasional dalam Debat Keterbukaan Informasi Publik yang dilaksanakan Komisi Informasi Pusat Republik Indonesia (KIP RI) di Hotel IPB ICC Bogor tanggal 26 – 28 September 2017.



Gambar II.2 Duta Debat Keterbukaan Informasi Publik UNIB 2017

Humas dan PPID Universitas Bengkulu pada akhir tahun 2017 sudah merintis terbentuknya Unit Layanan Terpadu (ULT) yang ditujukan untuk menjadi embrio satu unit pelayanan secara terpadu yang diberikan Universitas Bengkulu kepada *stakeholder*.

### 2.1.3 Kerumahtangaan

Kerumahtangaan berfungsi sebagai satu unit kerja yang bertanggung jawab atas kerapian dan kenyamanan tempat kerja, kebersihan dan ketertiban ruang kerja, keamanan dan kenyamanan penggunaan gedung, keamanan kendaraan bermotor, ketertiban lalu lintas selingkung kampus, ketertiban kampus yang bebas dari pedagang keliling atau pedagang liar, keamanan kampus waktu hari libur kerja, penataan taman, peningkatan pendapatan PNBPN yang berasal dari

sewa gedung, urusan tamu pimpinan, pemeliharaan kendaraan dinas, serta pemeliharaan genset, lift dan *solar system*.

#### **2.1.4 Hukum dan Tata Laksana**

Sesuai dengan fungsinya Hukum dan Tata Laksana menjadi pusat penelaahan atas berbagai produk hukum yang diterbitkan Universitas Bengkulu, baik berupa keputusan dan peraturan. Disamping itu Sub Bagian Hukum dan Tata Laksana juga berfungsi dalam penelaahan berbagai peraturan perundang-undangan yang berlaku dan berkaitan dengan penyelenggaraan Universitas Bengkulu sebagai Badan Layanan Umum.

Pada tahun 2017, Universitas Bengkulu melalui Sub Bagian Hukum dan Tata Laksana sudah menerbitkan 398 berkas Surat Keputusan Rektor, 6 berkas Peraturan Rektor dan 1 berkas Draft Statuta Universitas Bengkulu Tahun 2017.

### **2.2 Bidang Sumber Daya Manusia**

Sumber daya manusia (pegawai) Universitas Bengkulu terdiri atas tenaga pendidik (dosen) dan tenaga kependidikan (tenaga administrasi). Dimana dari dua kelompok tersebut terdiri atas tenaga PNS dan tenaga Non PNS yang tersebar ke 2 biro, 8 fakultas, 3 lembaga, 5 unit pelaksana teknis (UPT) dan Satuan Pengawasan Internal (SPI).

#### **2.2.1 Tenaga Pendidik**

Tenaga pendidik merupakan tenaga profesional yang bertugas merencanakan dan melaksanakan proses pembelajaran, menilai hasil pembelajaran, melakukan pembimbingan dan pelatihan, serta melakukan penelitian dan pengabdian kepada masyarakat, terutama bagi pendidik pada perguruan tinggi. Tenaga pendidik yang sering disebut juga sebagai dosen terdiri atas dosen tetap dan dosen tidak tetap. Yang terbagi lagi atas kelompok dosen PNS dan dosen Non PNS.

##### **a. Tenaga Pendidik PNS**

Kondisi tenaga pendidik PNS Universitas Bengkulu pada setiap tahunnya selalu terjadi perubahan yang disebabkan oleh penambahan maupun pengurangan tenaga pendidikan dikarenakan purna tugas maupun sebab lainnya. Dengan adanya penggabungan program vokasi Politeknik Kesehatan



(Poltekkes) Pemerintah Daerah Bengkulu pada akhir tahun 2016 ke Universitas Bengkulu, mengakibatkan terjadinya proses mutasi tenaga pendidik dari Poltekkes ke Universitas Bengkulu. Sehingga sampai akhir tahun 2017, tenaga pendidik Universitas Bengkulu berjumlah 748 orang, yang terdiri atas 235 orang (31,97%) lulusan S-3/Spesialis II, 485 orang (65,99%) lulusan S-2/Spesialis I, dan 28 orang (3,81%) lulusan S-1/Profesi.

Sedangkan menurut jabatan fungsionalnya, tenaga pendidik Universitas Bengkulu terdiri atas 38 orang (5,17%) Guru Besar, 369 orang (50,20%) Lektor Kepala, 229 orang (31,16%) Lektor, 68 orang (9,25%) Asisten Ahli, dan 44 orang (5,99%) Tenaga Pengajar.

Tabel 2.2.1 Profil Tenaga Pendidik PNS Universitas Bengkulu

No	Pendidikan	Jabatan Fungsional					Jumlah	%
		Guru Besar	Lektor Kepala	Lektor	Ass. Ahli	Tenaga Pengajar		
(1)	(2)	(3)	(4)	(5)	(6)	(7)	(8)	(9)
1	S3/Spesialis II	38	154	41	2	0	235	31,97%
2	S2/Spesialis I	0	215	187	61	22	485	65,99%
3	S1 + Profesi	0	0	0	4	14	18	2,45%
4	S1	0	0	1	1	8	10	1,36%
<b>Total</b>		<b>38</b>	<b>369</b>	<b>229</b>	<b>68</b>	<b>44</b>	<b>748</b>	<b>100%</b>
<b>Persentase</b>		<b>5,17%</b>	<b>50,20%</b>	<b>31,16%</b>	<b>9,25%</b>	<b>5,99%</b>	<b>100%</b>	

Sumber : Bagian Kepegawaian Biro PPK, Desember 2017

Menurut unit kerja tempat homebase tenaga pengajar, tenaga pendidik Universitas Bengkulu terbagi dalam 8 Fakultas yang ditunjukkan seperti tabel berikut.

Tabel 2.2.2 Tenaga Pendidik PNS per Fakultas

Unit Kerja	TENAGA PENDIDIK PNS					Jumlah Dosen PNS
	Tenaga Pengajar	Asisten Ahli	Lektor	Lektor Kepala	Guru Besar	
Fakultas Ekonomi dan Bisnis	2	9	17	54	2	84
Fakultas Hukum	0	1	10	35	4	50
Fakultas ISIP	5	8	28	28	0	69
Fakultas KIK	16	7	1	0	0	24
Fakultas KIP	5	12	59	101	13	190
Fakultas MIPA	6	13	34	40	2	95
Fakultas Pertanian	5	9	52	91	17	174
Fakultas Teknik	5	9	28	20	0	62
<b>Total</b>	<b>44</b>	<b>68</b>	<b>229</b>	<b>369</b>	<b>38</b>	<b>748</b>

Sumber : Bagian Kepegawaian Biro PPK, Desember 2017

## b. Tenaga Pendidik Non PNS

Dari kondisi tenaga pendidik berstatus PNS dalam menunjang pelaksanaan kegiatan belajar mengajar di Universitas Bengkulu masih dirasa kurang mencukupi, sehingga disamping adanya tenaga pendidik berstatus PNS juga terdapat tenaga pendidik bertatus Non PNS. Adapun keseluruhan tenaga pendidik Non PNS Universitas Bengkulu berpendidikan S-2/Spesialis I yang berjumlah 63 Dosen dengan jabatan fungsional Tenaga Pengajar.

Tabel 2.2.3 Profil Tenaga Pendidik Non PNS Universitas Bengkulu

No	Pendidikan	Jabatan Fungsional					Jumlah	%
		Guru Besar	Lektor Kepala	Lektor	Ass. Ahli	Tenaga Pengajar		
(1)	(2)	(3)	(4)	(5)	(6)	(7)	(8)	(9)
1	S3/Spesialis II	0	0	0	0	0	0	0%
2	S2/Spesialis I	0	0	0	0	63	63	100%
3	S1 + Profesi	0	0	0	0	0	0	0%
4	S1	0	0	0	0	0	0	0%
<b>Total</b>		<b>0</b>	<b>0</b>	<b>0</b>	<b>0</b>	<b>63</b>	<b>63</b>	<b>100%</b>
<b>Persentase</b>		<b>0%</b>	<b>0%</b>	<b>0%</b>	<b>0%</b>	<b>100%</b>	<b>100%</b>	

Sumber : Bagian Kepegawaian Biro PPK, Desember 2017

## c. Data Studi Lanjut Tenaga Pendidik

Pada tahun 2017, tercatat ada 73 orang dosen Universitas Bengkulu yang sedang aktif melaksanakan studi lanjut baik dalam negeri maupun luar negeri. Ini merupakan satu kebijakan Universitas Bengkulu dalam upaya peningkatan kompetensi bagi tenaga pendidik yang ada.

Tabel 2.2.4 Data Studi Lanjut Tenaga Pendidik Tahun 2017

FAKULTAS	Dalam Negeri	Luar Negeri	Total
Fakultas Ekonomi dan Bisnis	10	2	12
Fakultas Hukum	1	-	1
Fakultas Ilmu Sosial dan Ilmu Politik	3	-	3
Fakultas Kedokteran dan Ilmu Kesehatan	10	-	10
Fakultas Keguruan dan Ilmu Pendidikan	7	4	11
Fakultas Matematika dan IPA	8	-	8
Fakultas Pertanian	19	1	20
Fakultas Teknik	4	4	8
<b>Grand Total</b>	<b>62</b>	<b>11</b>	<b>73</b>

Sumber : Bagian Kepegawaian Biro PPK, Desember 2017

#### d. Sertifikasi Tenaga Pendidik

Sertifikasi dosen atau biasa dikenal dengan sebutan Serdos adalah salah satu upaya pemerintah dalam memajukan pendidikan di Indonesia berdasarkan PP No. 37 Tahun 2009 Pasal 2 Tentang Dosen dan UU No. 14 Tahun 2005 tentang Guru dan Dosen. Cara tersebut dilakukan dengan meningkatkan kompetensi tenaga pendidik.

Serdos atau sertifikasi dosen yang diadakan oleh pemerintah memiliki beberapa tujuan, yaitu:

1. Menilai profesionalisme dosen guna menentukan kelayakan dosen dalam melaksanakan tugas
2. Melindungi profesi dosen sebagai agen pembelajaran di perguruan tinggi
3. Meningkatkan proses dan hasil pendidikan
4. Mempercepat terwujudnya tujuan pendidikan nasional, dan
5. Meningkatkan kesadaran dosen terhadap kewajiban menjunjung tinggi kejujuran dan etika akademik terutama larangan untuk melakukan plagiasi.

Sampai pada tahun 2017, sudah 646 orang dari 748 orang tenaga pendidik Universitas Bengkulu memiliki sertifikasi pendidik.

Tabel 2.2.5 Data Perkembangan Jumlah Sertifikasi Tenaga Pendidik

No	Fakultas	TAHUN					PENSIUN/ MENINGGAL /KELUAR	JUMLAH
		2008 - 2014	2015	2016	2017	Pindahan		
1	Fakultas Ekonomi dan Bisnis	76	5	2	1	0	3	81
2	Fakultas Hukum	41	4	0	2	0	1	46
3	Fakultas KIP	177	2	2	7	1	15	174
4	Fakultas ISIP	59	1	2	3	0	4	61
5	Fakultas Pertanian	165	4	1	1	1	12	160
6	Fakultas MIPA	62	3	1	2	0	2	66
7	Fakultas Teknik	52	2	0	1	0	1	54
8	Fakultas KIK	2	2	0	0	0	0	4
<b>Total</b>		<b>634</b>	<b>23</b>	<b>8</b>	<b>17</b>	<b>2</b>	<b>38</b>	<b>646</b>

Sumber : Bagian Kepegawaian Biro PPK, Desember 2017

### 2.2.2 Tenaga Kependidikan

#### a. Tenaga Kependidikan PNS

Tenaga kependidikan PNS merupakan karyawan yang ada di Universitas Bengkulu. Sampai tahun 2017, tenaga kependidikan PNS

berjumlah 377 orang, yang memiliki bidang keahlian masing-masing, seperti analis, arsiparis, laboran, pustakawan, dan fungsional umum lainnya.

Tabel 2.2.6 Profil Tenaga Kependidikan PNS Universitas Bengkulu

No	Kelompok	Pendidikan Terakhir							JML	%
		S-2	S-1	D-4	D-3	D-2	D-1	SD s.d SMA		
(1)	(2)	(3)	(4)	(5)	(6)	(7)	(8)	(9)	(10)	(11)
1	Analis	-	1	-	-	-	-	-	1	0,27%
2	Arsiparis	-	2	-	-	2	-	3	7	1,86%
3	Fungsional Umum	19	164	8	19	4	1	117	332	88,06%
4	Laboratoran	1	9	-	10	-	-	3	23	6,10%
5	Pustakawan	2	6	-	4	2	-	-	14	3,71%
<b>TOTAL</b>		<b>22</b>	<b>182</b>	<b>8</b>	<b>33</b>	<b>8</b>	<b>1</b>	<b>123</b>	<b>377</b>	<b>100%</b>

Sumber : Bagian Kepegawaian Biro PPK, Desember 2017

#### b. Tenaga Kependidikan Non PNS

Disamping Tenaga kependidikan PNS, Universitas Bengkulu juga memiliki tenaga kependidikan Non PNS atau tenaga kontrak sebanyak 334 orang yang tersebar di semua unit kerja selingkung Universitas Bengkulu.

Tabel 2.2.7 Profil Tenaga Kependidikan Non PNS Universitas Bengkulu

No	UNIT KERJA	Pendidikan								JML
		SD	SMP	SMA	D1	D2	D3	S1	S2	
(1)	(2)	(3)	(4)	(5)	(6)	(7)	(8)	(9)	(10)	(11)
1	Fakultas Ekonomi dan Bisnis	3	5	15	-	-	7	18	-	48
2	Fakultas Hukum	1	3	8	-	-	3	12	-	27
3	Fakultas ISIP	-	1	3	-	-	4	15	-	23
4	Fakultas KIK	-	1	10	-	-	8	14	-	33
5	Fakultas KIP	3	1	14	-	1	6	26	1	52
6	Fakultas MIPA	-	1	6	1	-	1	6	-	15
7	Fakultas Pertanian	8	1	15	-	-	3	8	-	35
8	Fakultas Teknik	-	2	3	-	-	1	13	1	20
9	Lembaga PPM	-	-	2	-	-	1	4	-	7
10	Lembaga PTIK	-	1	7	-	-	-	2	-	10
11	Lembaga PMPP	-	-	-	-	-	-	2	-	2
12	Rektorat	-	1	15	-	-	11	15	-	42
13	Satuan Pengawasan Internal (SPI)	-	-	-	-	-	-	4	-	4
14	UPT Bahasa	-	-	2	-	-	-	3	-	5
15	UPT KSLI	-	-	-	-	-	-	2	-	2
16	UPT PKM	-	-	-	-	-	-	1	-	1
17	UPT Perpustakaan	-	-	4	-	-	1	3	-	8
<b>Grand Total</b>		<b>15</b>	<b>17</b>	<b>104</b>	<b>1</b>	<b>1</b>	<b>46</b>	<b>148</b>	<b>2</b>	<b>334</b>

Sumber : Bagian Kepegawaian Biro PPK, Desember 2017

### 2.2.3 Masa Pensiun

Dalam Undang-undang Aparatus Sipil Negara (UU ASN) nomor 5 Tahun 2014, menjelaskan bahwa usia pensiun ASN dalam jabatan administrasi (termasuk didalamnya tenaga kependidikan) adalah 58 tahun. Mulai beberapa tahun terakhir, Universitas Bengkulu sudah mengalami pengurangan jumlah tenaga kependidikan. Puncaknya pada tahun 2023, jumlah tenaga kependidikan Universitas Bengkulu tinggal 255 orang (67,37%) dari jumlah tenaga kependidikan PNS yang ada sekarang ini.

Tabel 2.2.8 Data Tenaga Kependidikan Memasuki Masa Pensiun per Tahun

NO	UNIT KERJA	TAHUN PENSIUN TENAGA KEPENDIDIKAN						JML
		2018	2019	2020	2021	2022	> 2023	
1	Biro PPK	3	0	2	0	4	22	31
2	Biro USD	7	2	3	5	3	50	70
3	Fakultas Ekonomi dan Bisnis	1	3	2	0	3	17	26
4	Fakultas Hukum	2	2	1	2	2	8	17
5	Fakultas ISIP	0	3	3	1	2	15	24
6	Fakultas KIK	1	0	0	1	2	9	13
7	Fakultas KIP	3	2	2	1	3	16	27
8	Fakultas MIPA	0	1	2	2	3	47	55
9	Fakultas Pertanian	2	4	4	2	7	26	45
10	Fakultas Teknik	1	1	2	1	1	12	18
11	Lembaga PMPP	1	0	2	0	1	2	6
12	Lembaga PPM	0	1	1	1	1	2	6
13	Lembaga PTIK	0	1	0	0	0	7	8
14	Satuan Pengawasan Internal (SPI)	0	0	0	0	0	1	1
15	UPT Bahasa	1	0	1	0	0	1	3
16	UPT Kearsipan	0	1	1	1	0	0	3
17	UPT KSLI	0	0	0	0	0	1	1
18	UPT Perpustakaan	0	1	0	2	1	17	21
19	UPT PKM	0	0	0	1	0	1	2
	<b>Grand Total</b>	<b>22</b>	<b>22</b>	<b>26</b>	<b>20</b>	<b>33</b>	<b>254</b>	<b>377</b>
	<b>Persentase</b>	<b>5,84%</b>	<b>5,84%</b>	<b>6,90%</b>	<b>5,31%</b>	<b>8,75%</b>	<b>67,37%</b>	<b>100%</b>

Sumber : Bagian Kepegawaian Biro PPK, Desember 2017

### 2.3 Bidang Anggaran

Anggaran merupakan salah satu hal penting yang harus dapat dipenuhi dalam pelaksanaan kegiatan suatu organisasi. Sehingga dibutuhkan pengelolaan anggaran yang dilakukan dengan manajemen keuangan yang terencana, efisien, efektif dan akuntabel.

### 2.3.1 Perbendaharaan

Sub Bagian Perbendaharaan menangani aktifitas penerimaan dan pengeluaran anggaran Universitas Bengkulu. Adapun realisasi anggaran yang terjadi tahun 2017 adalah sebagai berikut :

a. Realisasi Penerimaan

Tabel 2.3.1 Realisasi Penerimaan dari Dana PNBPN

NO	URAIAN	JUMLAH
1	Pendapatan Jasa Penyediaan Barang dan Jasa Lainnya	1.187.447.148
2	Pendapatan Jasa Pelayanan Pendidikan	131.630.939.491
3	Pendapatan Kerjasama Lembaga	2.322.957.987
4	Pendapatan Jasa Layanan Perbankan BLU	4.124.920.693
5	Pendapatan Penyediaan Barang	18.500.000
6	Pendapatan Pendidikan Lainnya	1.893.246.375
	<b>TOTAL</b>	<b>141.178.011.694</b>

Sumber : Bagian Keuangan Biro PPK, Desember 2017

Tabel 2.3.2 Realisasi Penerimaan dari Dana Rupiah Murni (APBN)

NO	URAIAN	JUMLAH
1	Belanja Pegawai	124.342.031.000
2	Belanja Barang	25.550.870.000
3	Belanja Modal	5.204.132.000
	<b>TOTAL</b>	<b>155.097.033.000</b>

Sumber : Bagian Keuangan Biro PPK, Desember 2017

b. Realisasi Pengeluaran

Tabel 2.3.3 Realisasi Pengeluaran dari Dana PNBPN

NO	URAIAN	JUMLAH
1	Belanja Pegawai	-
2	Belanja Barang	94.911.323.952
3	Belanja Modal	54.949.166.161
	<b>TOTAL</b>	<b>149.860.490.113</b>

Sumber : Bagian Keuangan Biro PPK, Desember 2017

Tabel 2.3.4 Realisasi Pengeluaran dari Dana Rupiah Murni (APBN)

NO	URAIAN	JUMLAH
1	Belanja Pegawai	119.888.830.619
2	Belanja Barang	21.326.130.168
3	Belanja Modal	5.152.629.690
	<b>TOTAL</b>	<b>146.367.590.477</b>

Sumber : Bagian Keuangan Biro PPK, Desember 2017

### 2.3.2 Akuntansi dan Pelaporan

Tugas pokok Sub Bagian Akuntansi dan Pelaporan Bagian Keuangan adalah :

a. Penyusunan Laporan Keuangan

Laporan Keuangan Universitas Bengkulu disusun dalam 2 buah bentuk laporan keuangan. Laporan keuangan tersebut adalah laporan keuangan yang disusun berdasarkan Standar Akuntansi Keuangan (SAK) yang terdiri atas Neraca, Laporan Operasional, Laporan Arus Kas, Catatan atas Laporan Keuangan. Serta laporan keuangan yang disusun berdasarkan Standar Akuntansi Pemerintahan (SAP) yang terdiri atas Neraca, Laporan Realisasi Anggaran, Laporan Perubahan Saldo Anggaran Lebih, Laporan Operasional, Laporan Arus Kas, Laporan Perubahan Ekuitas, Catatan atas Laporan Keuangan (CaLK). Untuk menyusun laporan keuangan, diperlukan proses rekonsiliasi dengan KPKN dan revidi dari Satuan Pengawasan Internal (SPI) Universitas Bengkulu.

- b. Penyusunan Laporan Keuangan BLU
- c. Pelaporan Berbasis Web
- d. Pelimpahan Piutang ke PUPN melalui KPKNL Propinsi Bengkulu

### **2.3.3 Evaluasi dan Monitoring**

Tugas utama Sub Bagian Evaluasi dan Monitoring adalah melakukan evaluasi dan monitoring atas realisasi penerimaan dan realisasi penggunaan dana Universitas Bengkulu, baik dana APBN maupun dana PNPB. Evaluasi dan monitoring dilaksanakan setiap 3 bulan sekali (evaluasi Triwulan).

## **2.4 Bidang Aset**

Aset atau aktiva dalam akuntansi memiliki pengertian sebagai sumber daya atau kekayaan yang dimiliki oleh suatu organisasi. Aset terdiri atas aset tetap, aset lancar, dan aset tak berwujud. Dalam hal ini aset yang dimaksud adalah semua barang milik negara yang dimiliki Universitas Bengkulu. Berbagai aktifitas yang berhubungan dengan barang milik negara adalah :

### **2.4.1 Pengadaan Barang**

- a. Pengadaan barang/jasa pemerintah

Kegiatan pengadaan barang/jasa pemerintah yang dilaksanakan Universitas Bengkulu pada tahun 2017 antara lain :

- 1) Dana PNPB sebesar Rp 55.146.996.161,- sebanyak 184 kegiatan antara lain terdiri atas pengadaan kendaraan roda 4 (mobil) sebanyak 8 unit, dan

pengadaan kendaraan roda 2 (motor) sebanyak 11 unit, pengembangan area parkir, perbaikan jaringan listrik, pengadaan peralatan pendukung pembelajaran, pengadaan pemasangan instalasi panel mesin genset, pengadaan cetak blanko cetakan, buku panduan, dan pekerjaan pembangunan gedung dan gapura lainnya.

2) Dana APBN sebesar 13.448.208.250,- sebanyak 14 kegiatan yang terdiri dari pengadaan sewa bandwidth, pengadaan jasa pengamanan, pengadaan jasa *cleaning service*, pengadaan bahan perkuliahan, dan pengadaan bahan peralatan pendidikan lainnya, serta pemeliharaan gedung.

b. Serah terima barang/jasa pemerintah

Sebagai tindak lanjut dari proses kegiatan penegadaan barang adalah pendistribusian barang/jasa kepada unit kerja yang menyampaikan pengajuan pengadaan barang/jasa baik fakultas, lembaga, dan unit pelaksana teknis lainnya.

c. Pembinaan, pemantauan, dan evaluasi pengadaan

d. Penerimaan dan penyimpanan barang sebelum pendistribusian

e. Penyimpanan dokumentasi pengadaan barang



Gambar II.3 Sosialisasi Pengawasan Aset dari Inspektorat Jenderal

#### 2.4.2 Inventarisasi dan Penghapusan Barang/Jasa

Sebagai dasar pelaksanaan inventarisasi dan penghapusan barang milik negara diantaranya pada tahun 2016 diterbitkan Peraturan Rektor Nomor 19 Tahun 2019 tentang Tata Cara Pelaksanaan Sewa Lahan dan Bangunan/Ruang untuk Usaha Selingkung Universitas Bengkulu.



Adapun kegiatan inventarisasi dan penghapusan barang pada tahun 2017 antara lain :

a. Penghapusan dan Pelelangan

Kegiatan penghapusan barang milik negara yang dilakukan di tahun 2017 adalah penghapusan dan pelelangan barang bongkarang atap multiroof dengan nilai limit Rp 8.680.000,- dan tercapai harga jual lelang tertinggi sebesar Rp 18.000.000,-.

Sedangkang usulan penghapusan barang berupa pelelangan 6 unit kendaraan roda 4 (mobil) dan pelelangan 11 unit kendaraan roda 2 (motor) belum dapat dilaksanakan pada tahun 2017 karena ditunda dari KPKNL Provinsi Bengkulu, dan diusulkan dilaksanakan pada awal tahun 2018.

b. Inventarisasi Barang/Jasa

c. Serah terima barang antar pejabat

d. Pembuatan laporan sistem akuntansi barang milik negara

e. Penyusunan instrumen, pemantauan dan evaluasi pengelolaan barang milik negara

f. Pengelolaan pergudangan

g. Pendokumentasian berkas inventarisasi dan penghapusan barang

#### **2.4.3 Pemeliharaan Sarana Prasarana**

Pemeliharaan sarana prasarana yang ada di Universitas Bengkulu menjadi tanggung jawab Sub Bagian Pemeliharaan Sarana Prasarana Bagian Barang Milik Negara. Berbagai aktifitas yang dilaksanakan antara lain :

a. Melaksanakan pemeliharaan barang inventaris kantor, seperti komputer,

b. Melaksanakan pemeliharaan gedung

c. Melaksanakan pemeliharaan sanitasi air

d. Melaksanakan pemeliharaan jaringan dan instalasi listrik, telepon, dan AC

e. Menyusun instrumen pemantauan dan evaluasi pemeliharaan barang

f. Melaksanakan pemeliharaan pagar dan jalan lingkungan kampus

g. Penyimpanan dokumentasi kendaraan dinas.

Halaman Sengaja Dikosongkan

## BAB III

### BIDANG KEMAHASISWAAN

Program kerja yang dilaksanakan di Universitas Bengkulu adalah program rutin yang dititikberatkan pada kegiatan Tri Dharma Perguruan Tinggi yaitu Pendidikan dan Pengajaran, Kemahasiswaan, Penelitian dan Pengabdian kepada Masyarakat. Secara umum pelaksanaan program kerja ini meliputi bidang akademik, bidang umum dan sumberdaya, bidang kemahasiswaan, dan bidang perencanaan dan kerjasama. Adapun kegiatan-kegiatan yang berhubungan dengan bidang kemahasiswaan berkaitan dengan layanan kesejahteraan mahasiswa, pembinaan bidang minat dan bakat, pembinaan bidang penalaran, pembinaan prestasi mahasiswa.

#### 3.1 Layanan Kesejahteraan Mahasiswa

Layanan untuk menunjang kesejahteraan mahasiswa di bawah koordinasi Bagian Kemahasiswaan Biro PPK, khususnya Sub Bagian Kesejahteraan Mahasiswa menangani layanan beasiswa, layanan asuransi, dan layanan poliklinik.

##### 3.1.1 Layanan Beasiswa

Untuk memberikan motivasi bagi mahasiswa dari keluarga kurang mampu, maka ditawarkan beberapa macam beasiswa dari berbagai sumber, diantaranya beasiswa bidikmisi, beasiswa Bank Indonesia, beasiswa *Djarum Foundation*, beasiswa PPA, dan sumber lainnya. Adapun total mahasiswa penerima beasiswa pada tahun 2017 sebanyak 3.050 mahasiswa dari semua fakultas yang ada di Universitas Bengkulu.

Tabel 3.1.1 Sebaran Beasiswa Unib Tahun 2017

Fakultas	JENIS BEASISWA									JUMLAH
	Afirmasi	BI	<i>Djarum Found.</i>	BM 2014	BM 2015	BM 2016	BM 2017	Yayasan Salim	PPA	
Ekonomi	19	8	2	48	49	46	77	0	92	<b>341</b>
FISIP	4	10	0	64	78	81	90	0	99	<b>426</b>
FKIP	5	5	1	174	137	162	156	2	144	<b>786</b>
Hukum	0	5	0	15	23	30	20	0	64	<b>157</b>
Kedokteran	3	0	2	0	2	0	0	0	27	<b>34</b>
MIPA	1	2	0	69	74	60	63	0	67	<b>336</b>
Pertanian	7	7	0	178	177	149	133	0	105	<b>756</b>
TEKNIK	7	3	0	21	30	42	39	1	71	<b>214</b>
<b>TOTAL</b>	<b>46</b>	<b>40</b>	<b>5</b>	<b>569</b>	<b>570</b>	<b>570</b>	<b>578</b>	<b>3</b>	<b>669</b>	<b>3.050</b>

Sumber : Bagian Kemahasiswaan, Biro PPK, Desember 2017

### **3.1.2 Layanan Asuransi**

Sebagai bentuk jaminan terhadap mahasiswa yang ada di Universitas Bengkulu melalui Wakil Rektor Bidang Kemahasiswaan, Universitas Bengkulu memberikan layanan asuransi dalam bentuk bekerja sama dengan Asuransi Jasa Raharja Putera sesuai dengan kontrak kerja sama Nomor : P/KS/014/X2017 dan Nomor : 9131/UN30/HK/2017, tanggal 13 Oktober 2017. Pengelolaan klaim kecelakaan pada mahasiswa dilaksanakan oleh Subbag Kesmawa Universitas Bengkulu. Secara operasional santunan/pemberian asuransi dilakukan oleh pihak asuransi. Peserta Asuransi adalah seluruh mahasiswa Universitas Bengkulu yang didata dari Sub Bagian Registrasi pada tiap tahun Ajaran. Untuk Tahun Akademik 2017/2018, (Periode Oktober 2017 s/d Oktober 2018) jumlah peserta Asuransi sebanyak 17.000 mahasiswa. Polis Klaim Asuransi dapat diberikan kepada mahasiswa sesuai dengan pasal-pasal pada Kontrak Kerjasama. Namun pada tahun 2017, tidak ada satu mahasiswa yang mengajukan klaim asuransi tersebut.

### **3.1.3 Layanan Poliklinik**

Layanan poliklinik merupakan bentuk pelayanan yang diberikan Universitas Bengkulu untuk menjamin kesehatan mahasiswa yang menjadi faktor pendukung dalam menunjang prestasi dan kesuksesan belajar mahasiswa. Dengan adanya mahasiswa yang terjamin kesehatannya, diharapkan proses belajar mengajar tidak terganggu serta kreatifitas mahasiswa dapat lebih berkembang.

Layanan kesehatan kepada mahasiswa dilakukan melalui kegiatan poliklinik mahasiswa dengan tujuan :

- 1) Memberikan pelayanan kesehatan kepada mahasiswa dengan kategori penyakit ringan.
- 2) Meningkatkan kesejahteraan mahasiswa melalui pelayanan kesehatan secara gratis.
- 3) Membantu UKM KSR PMI mahasiswa Universitas Bengkulu dalam mengembangkan program KSR PMI Universitas Bengkulu.
- 4) Membantu memberikan fasilitas obat-obatan pada acara-acara penting seperti PKK (Pengenalan Kehidupan Kampus), bakti sosial KSR PMI,

memberikan pinjaman alat-alat poli untuk acara-acara donor darah KSR PMI UNIB.

### 3.2 Pembinaan Bidang Minat dan Bakat

Universitas Bengkulu berkomitmen dalam pembinaan kreativitas mahasiswa, yang ditunjukkan dengan adanya dukungan dalam setiap kegiatan yang diselenggarakan berkaitan dengan mahasiswa. Berbagai aktifitas yang dilaksanakan seperti pembinaan organisasi kemahasiswaan (Ormawa) dan Unit Kegiatan Mahasiswa (UKM), pengiriman duta kompetisi, dan lain sebagainya.

#### 3.2.1 Pembinaan Ormawa dan UKM

Pembinaan Ormawa dan UKM yang telah dilakukan adalah meliputi semua kegiatan Ormawa berupa, BEM, DPM dan MPM tingkat Universitas Bengkulu serta seluruh UKM selingkung Universitas Bengkulu. Program kegiatan Bidang MPI Kemahasiswaan dilaksanakan sesuai dengan jadwal yang telah disusun.

Tabel 3.2.1 Kegiatan Ormawa dan UKM Unib

NO	ORMAWA	KEGIATAN
1	BEM KBM Universitas Bengkulu	Musyawahar Nasional BEM SI di Universitas Mulawarman, Samarinda KALTIM
		National Leadership Training Jilid 4 di Universitas Bengkulu.
		Mahakarya Seni dan Budaya Unib 2017 di Gd. C Unib.
		Pengenalan Kehidupan Kampus MABA 2017
		Festival Olahraga Unib ( FOR-U ) di GOR dan Lapangan Unib
		Laskar Fatmawati di Unib
		GM-PKM (Gerakan Menulis-Program Kreatifitas Mahasiswa) Gedung C
		Pelatihan Sekretaris di Gd PKM unib
		Stand UNIB FAIR
		Kegiatan Sosial Bina Desa di Desa Anyar Pdk Kubang Benteng
		Seminar OJK di GD . C . unib
2	MPM – DPM KBM UNIB	Stand UNIB FAIR
3	UKM-KOPMA	Jambore Koperasi Nasional 2017 di Bandung Jabar.
		Diklatsarkop di Balai Pend. Koperasi Bkl
		Stand UNIB FAIR
		Pendidikan Organisasi di Gd. PKM Unib
		Kopma tutup buku di Gd. PKM unib
		Rapat Anggota Tahunan di Gd.PKM Unib

NO	ORMAWA	KEGIATAN
4	UKM PRAMUKA	Lomba Ketangkasan Dan Kreativitas Pramuka di Bumi Perkemahan Unib
		Open House di Gd PKM Unib
		OPAK ( Orientasai Pangkalan ) di TAHURA Bengkulu Tengah
		Stand UNIB FAIR
		Bakti sosial di Pantai Bengkulu
		Musyawara Ambalan dan Rencana di Gd. PKM Unib
5	UKM-P3M	Suska National Debate 2017 di UIN SUSKA RIAU.
		Orientasi Ilmuwan Muda (OIM 2017) di Gd C Unib
		Grand Final Debat Kebangsaan Nusantara di UNSRI
		Stand UNIB FAIR
		Grand Final Lomba Karya Tulis Ilmiah di UNP Bina Sekolah di SMAN.1 Bengkulu Tengah
		Pelatihan Penulisan Karya Tulis Inovatif di GB.3 Unib
6	UKM KSR-PMI	DIKLATDAS XXII UKM KSR Unib Tahun 2017 di Unib
		Stand UNIB FAIR
		Donor Darah Sukarela 2017 di Unib
7	UKM-FUTSAL	Sewa Lapangan Vinil Standar Nasional 2017
8	BEM-FKIK	Musyawarah dan Rapat Kerja Wilayah 1 ISMKI Bem 19 FK Se Sumatera Di Gd LPMP Provinsi Bengkulu
9	UKM-PSM	Penabur Internasiona Choir Festival di Jakarta
10	UKM-TARI	Festival Tari Kreasi Tabut 2017 di Lapangan Merdeka Vew Tower
		Stand UNIB FAIR
11	UKM-MENWA	PRADIKSAR Bela Negara calon Menwa Unib 2017 di Unib
		Stand UNIB FAIR
12	UKM-MUSIK	Stand UNIB FAIR
		Dies Natalis UKM Musik di Outbond Kualo dan Gd. PKM Unib
13	BEM-F.PERT.	Pertanian Berdialog Nasional 2017 di Kampus I Unib
14	DEKAN F.H	Pemberian Apresiasi a.n Firman Hidayat F.H (Delegasi Terbaik I) Kegiatan Konferensi Mhs Nasional Pendidikan Anti Korupsi di Mksr
15	AI AMIN F.E	Pelatihan Pemimpin Bangsa Ke 11 di Universitas Gajah Mada
16	UKM-KEROHANIAN	Stand Fair
		ISLAMIC EXPO 2017 di Auditorium FKIP dan DU Unib
17	UKM-Teater Besurek	Workshop Teater di Gd PKM Unib
		Stand Fair
18	WD.3 FKIP	Rafflesia English Festival 2017 ( REF 2017 ) di BIM Bengkulu.
19	Nopi & Putri KIP	Semarak Indonesia ( Lomba Baca Puisi Tk Nasional di Unes

Sumber : Bagian Kemahasiswaan, Biro PPK, Desember 2017

### 3.2.2 Olimpiade Nasional Matematika dan IPA (ON-MIPA)

Kegiatan Olimpiade Nasional Matematika dan Ilmu Pengetahuan Alam (ON-MIPA) secara berjenjang, dari tingkat universitas, regional, dan nasional.

#### 1. ON-MIPA Tingkat Universitas

Tabel 3.2.2 Pemenang ON-MIPA Tingkat Universitas

BIDANG	JUARA		
	I	II	III
Matematika	Ira Merianis	Sri Gusnely	Sri Fitriyanti
Biologi	Dwi Martha Trisna	Magdalena Naibaho	Uci Cahlia
Fisika	Nurmaneli Oktaviani	Reni Lestari	Adila Dwi Putri H.
Kimia	Rahmaga Febriansyah	Erlyn Tri Utami	Yesi Afrina

Sumber : Bagian Kemahasiswaan, Biro PPK, Desember 2017

#### 2. ON-MIPA Tingkat Regional

Tabel 3.2.3 Peserta ON-MIPA Tingkat Regional Tahap Kedua

NO	NAMA	FAKULTAS	PROGRAM
1	Ira Merianis	FKIP	Pend. Matematika
2	Sri Gusnely	FMIPA	Matematika
3	Sri Fitriyanti	FMIPA	Matematika
4	Rahmaga Febriansyah	FMIPA	Kimia
5	Erlyn Tri Utami	FMIPA	Kimia
6	Yesi Afrina	FMIPA	Kimia
7	Dwi Martha Trisna	FKIP	Pend. Biologi
8	Magdalena Naibaho	FMIPA	Biologi
9	Uci Cahlia	FMIPA	Biologi
10	Nurmaneli Oktaviani	FMIPA	Fisika
11	Reni Lestari	FMIPA	Fisika
12	Adila Dwi Putri H	FMIPA	Fisika

Sumber : Bagian Kemahasiswaan, Biro PPK, Desember 2017

#### 3. ON-MIPA Tingkat Nasional

Tabel 3.2.4 Peserta ON-MIPA Tingkat Nasional

NO	NAMA	FAKULTAS	PROGRAM
1	Dwi Martha Trisna	FKIP	Pend. Biologi

Sumber : Bagian Kemahasiswaan, Biro PPK, Desember 2017

### 3.2.3 Kompetisi Debat

Kompetisi Debat Bahasa Inggris Mahasiswa secara berjenjang dari tingkat universitas dan regional.

1. Kompetisi Debat Tingkat Universitas
2. Kompetisi Debat Tingkat Regional

### 3.2.4 Musabaqah Tilawatil Quran (MTQ)

Tabel 3.2.5 Pemenang Musabaqah Tilawatil Quran (MTQ) Unib

Cabang	Juara 1	Juara 2	Juara 3
Tilawah Putra	Andika Darma Putra	Rahmat Fikri H	Ahmad Rois R
Tilawah Putri	Azrizah Tuti	Ismi Nurhayati	Hikmawati Fajrin
Fahmil Quran /LCT	Dhiyah Zakirah	Nova Hardianto	Windi Handayani
Kaligrafi Qur'an	Syahril Ramadan	Ahmad Sophan M	Mukhira Mastie R
Syarhil Qur'an	Panisia Julita	Ahmad handoyo	Rian Febrianto
Tartil Putra	Andika darma Putra	Syahril Ramadhan	Parwadi
Tartil Putri	Citra Santi K	Sri Mulyani H	Wahyuni Wulandari
KTI Al-Qur'an	Dwi Hari A	Deki Haryanto	Sukaina Adibi

Sumber : Bagian Kemahasiswaan, Biro PPK, Desember 2017

### 3.2.5 Pekan Olahraga Mahasiswa Nasional (POMNAS)

Tabel 3.2.6 Peserta POMNAS Tahun 2017

NO	NAMA	FAKULTAS	CABANG
1	Wili Arianto	FKIP	Atletik ( 800 M ) dan ( 1500 M )
2	Acen Yukarda	FKIP	Atletik ( 100 M ) dan ( 200 M )
3	Helita Fitriita	FKIP	Atletik (Lompat Jauh dan Lompat Jangkit)
4	Hotman Marito Gultom	FKIP	Karate ( Kumite Putra - 55 )
5	Twoson Efriadi Gultom	FKIP	Karate ( Kumite Putra - 60 )
6	Tika Kramelia	FKIP	Karate ( Kumite )
7	Hestri Kurniasih	FISIP	Karate ( Kumite Putri - 50 )
8	Rahmat Hidayat	FKIP	Badminton
9	Aziz Owairan	FKIP	Badminton
10	Rahmat Fazalillah	FP	Pencak Silat
11	Bayu Visma	FP	Seni Pencak Silat ( Tunggal )
12	Nadya Yaroh Bahri	FH	Pencak Silat
13	Severius Dian Samosir	FT	Catur Standard, Catur Cepat, Catur Kilat (Perorangan)

Sumber : Bagian Kemahasiswaan, Biro PPK, Desember 2017

### 3.2.6 Rektor CUP

Tabel 3.2.7 Pemenang Rektor CUP Unib Tahun 2017

CABANG	JUARA		
	I	II	III
Tenis Meja Tunggal Putra	FKIP (Al Ikwan)	FKIP (Fahrullah)	FT (M.Reza Fahlevi)
Tenis Meja Tunggal Putri	FP (Emilya Mega Firoza)	ISIP (Elya D)	FT (Aminah Zaldani)
Tenis Meja Ganda Putra	FKIP (Al Ikwan-Fahrullah A)	FT (M. Reza F-Rahman)	FISIP (Rio Robby-M.Topik)
Tenis Meja Ganda Putri	FP (Emiliya M-Marisa)	FISIP (Elya D- Nozi S)	FKIP (Pitria M – Fika J)
Volly Putra	FKIP	FP	FISIP
Volly Putri	FKIP	FH	FMIPA



CABANG	JUARA		
	I	II	III
Futsal	FT	FP	FISIP
Basket Putra	FKIP	FH	FEB
Basket Putri	FKIP	FEB	FH
Catur Putra	FT (Xaverius)	FT (Yogi)	FT (Gilang)

Sumber : Bagian Kemahasiswaan, Biro PPK, Desember 2017



Gambar III.1 Pertandingan Basket Putra pada Rektor CUP 2017

### 3.2.7 Film Pendek

Tabel 3.2.8 Pemenang Kompetisi Film Pendek Tahun 2017

NO	NAMA	FAKULTAS	JUDUL FILM	JUARA
1	Wahyudi	FKIP	<i>Butter Future</i>	I
2	Midoriansyah	FT	Waktu	II
3	Kurnia Nutriana	FT	Mimpi Besar Dari Ufuk Timur Bumi Raflesia	III

Sumber : Bagian Kemahasiswaan, Biro PPK, Desember 2017

### 3.2.8 Mahasiswa Berprestasi

Tabel 3.2.9 Mahasiswa Berprestasi Tahun 2017

NO	NAMA	JENJANG	FAKULTAS	JUARA
1	Vike Darliyasi	Sarjana (S-1)	FP	I
2	Putri Agustinos	Sarjana (S-1)	FKIP	II
3	Rahmaga Febriansyah	Sarjana (S-1)	FMIPA	III
4	Vanda Kristanti	Vokasi (D-3)	FKIP	I
5	Tessa Jusanti	Vokasi (D-3)	FEB	II

Sumber : Bagian Kemahasiswaan, Biro PPK, Desember 2017

### 3.2.9 UNIB Fair

UNIB Fair dilaksanakan sebagai sarana memperkenalkan Universitas Bengkulu kepada masyarakat luas berkaitan dengan produk-produk unggulan masing-masing unit kerja selingkung Universitas Bengkulu.



*Gambar III.2 Pameran Kewirausahaan pada Acara UNIB Fair 2017*

Tahun 2017, UNIB Fair yang diadakan juga dimeriahkan dengan *launching group Marching Band Universitas Bengkulu*.



*Gambar III.3 Foto Bersama Marching Band Universitas Bengkulu*

### **3.3 Pembinaan Bidang Penalaran**

Sebagai bentuk pembinaan bidang penalaran Universitas Bengkulu terhadap mahasiswa yang dikelola UPT Pengembangan Kompetensi Mahasiswa adalah berupa pendampingan, pelayanan dan pelaksanaan kontrol pelaksanaan program pembelajaran kemahasiswaan Kementerian Ristekdikti Tahun 2017.

### 3.3.1 Program Kreativitas Mahasiswa (PKM) Dikti



Gambar III.4 Pelaksanaan PKM DIKTI di Kelurahan Malabero Bengkulu

Program Kreativitas Mahasiswa (PKM) Dikti adalah suatu wadah yang dibentuk oleh Direktorat Jenderal Pendidikan Tinggi Kementerian Riset, Teknologi, dan Pendidikan Tinggi Republik Indonesia dalam memfasilitasi potensi yang dimiliki mahasiswa Indonesia untuk mengkaji, mengembangkan, dan menerapkan ilmu dan teknologi yang telah dipelajarinya di perkuliahan kepada masyarakat luas. Yang terdiri atas lima sub program, yaitu PKM-Penelitian (PKMP), PKM-Penerapan Teknologi (PKM-T), PKM-Kewirausahaan (PKM-K), PKM-Pengabdian kepada Masyarakat (PKM-M) dan PKM-Penulisan Artikel Ilmiah (PKM-I). Finalis dari masing-masing PKM akan dilombakan dalam Pekan Ilmiah Nasional.

Tabel 3.3.1 Rekapitulasi Usulan PKM Dikti Tahun 2017

NO	BIDANG PKM	Mengambil Username	Mengunggah Proposal
1	PKM Penerapan Teknologi	38	14
2	PKM Kewirausahaan	324	149
3	PKM Pengabdian Kepada Masyarakat	53	27
4	PKM Karsa Cipta	15	9
5	PKM Penelitian Eksakta	199	102
6	PKM Penelitian Sosial Humaniora	13	4
7	PKM Artikel Ilmiah	3	1
8	PKM Gagasan Tertulis	29	3
	<b>TOTAL</b>	<b>674</b>	<b>309</b>

Sumber : UPT PKM, Desember 2017

Dari sejumlah proposal judul PKM yang diusulkan pada tahun 2016 sebanyak 309 judul proposal, terdapat 16 judul PKM yang dibiayai melalui PKM Dikti dengan total dana sebesar Rp 139.750.000,00.

Tabel 3.3.2 Program Kreativitas Mahasiswa (PKM) Dikti yang Didanai

Fakultas	SKIM	Judul	Dana
Ekonomi dan Bisnis	PKM-M	1	9.000.000
Keguruan dan Ilmu Pendidikan	PKM-K	1	7.500.000
	PKM-P	3	25.500.000
Matematika dan IPA	PKM-P	3	26.500.000
Pertanian	PKM-K	1	10.000.000
	PKM-M	1	9.000.000
	PKM-P	5	45.000.000
Teknik	PKM-T	1	7.250.000
<b>Grand Total</b>		<b>16</b>	<b>139.750.000</b>

Sumber : UPT PKM, Desember 2017

### 3.3.2 Pekan Ilmiah Mahasiswa Nasional (PIMNAS)

Pekan Ilmiah Mahasiswa Nasional merupakan puncak kegiatan ilmiah mahasiswa berskala nasional dan diselenggarakan di Perguruan Tinggi yang ditetapkan Direktorat atas kesediaan dan kesepakatan seluruh pimpinan Perguruan Tinggi. PIMNAS sebagai forum pertemuan ilmiah dan komunikasi produk kreasi mahasiswa, diikuti mahasiswa Perguruan Tinggi di Indonesia yang karya ilmiahnya dinyatakan layak untuk dipresentasikan. Dari dua judul yang masuk Pimnas, Universitas Bengkulu berhasil meraih **Medali Perunggu** dalam bidang PKM Kewirausahaan dengan judul REPTIL (Replika Tabot Dari Limbah) Peluang Bisnis Kreatif Mengenalkan Budaya dan Mengurangi Limbah Sampah di Bengkulu oleh Okta Fernando, Warsito, Astri Wijayanti, Tafsili, dan Adinda Merizka Ayu.

Tabel 3.3.3 Peserta Pekan Ilmiah Mahasiswa Nasional Universitas Bengkulu

NO	NAMA KETUA	FAKULTAS	SKIM	JUDUL
1.	Okta Fernando	Keguruan dan Ilmu Pendidikan	PKM-K	REPTIL (Replika Tabot Dari Limbah) Peluang Bisnis Kreatif Mengenalkan Budaya dan Mengurangi Limbah Sampah di Bengkulu
2.	Icuk Rahma Dani	Pertanian	PKM-P	Kolaborasi Mesessaba (Media Feses Sapi Dan Feses Domba) terhadap Respon Pertumbuhan Cacing Tanah ( <i>Pheretima</i> )

NO	NAMA KETUA	FAKULTAS	SKIM	JUDUL
				sp) melalui Perlakuan Berbeda.

Sumber : UPT PKM, Desember 2017

### 3.3.3 Program Kewirausahaan Mahasiswa

Program Kewirausahaan Mahasiswa Indonesia (PKMI) merupakan wadah kegiatan mahasiswa di bidang kewirausahaan, yang salah satunya dalam bentuk Kompetisi Bisnis Mahasiswa Indonesia (KBMI). Program ini bertujuan untuk menumbuhkan karakter bisnis; membangun keterampilan wirausaha; dan menumbuhkembangkan wirausaha baru. Pada tahun 2017, 5 judul program kewirausahaan mahasiswa Universitas Bengkulu berhasil didanai dari Ristekdikti dengan dana bervariasi untuk masing-masing judul, dengan total dana sebesar Rp 87.500.000,00.

Tabel 3.3.4 Program Kewirausahaan Mahasiswa 2017

Fakultas	Judul	Dana
Keguruan dan Ilmu Pendidikan	1	13.000.000
Pertanian	4	74.500.000
<b>Grand Total</b>	<b>5</b>	<b>87.500.000</b>

Sumber : UPT PKM, Desember 2017

### 3.3.4 Expo Kewirausahaan Mahasiswa

Expo Kewirausahaan Mahasiswa Indonesia diselenggarakan Direktorat Belmawa dengan tujuan untuk menampilkan kegiatan kewirausahaan perguruan tinggi (PT) dengan ketentuan: 1) Calon delegasi Expo KMI adalah mahasiswa yang sudah berhasil berwirausaha, 2) Setiap delegasi dari Perguruan Tinggi (PT) terdiri dari maksimal 3 (tiga) jenis usaha, dan 3) Panitia akan melakukan seleksi untuk memilih 100 PT/booth yang akan ditampilkan.

Proposal peserta lomba KMI Award diunggah melalui web <http://sim-pkmi.ristekdikti.go.id> dan hasil seleksi peserta akan diumumkan melalui laman: [belmawa.ristekdikti.go.id](http://belmawa.ristekdikti.go.id). Pada tahun 2017, 3 judul kewirausahaan mahasiswa Universitas Bengkulu masuk dalam 100 peserta Expo KMI 2017 yang diselenggarakan di Kota Pontianak, Kalimantan Barat.



Tabel 3.3.5 Peserta Expo Kewirausahaan 2017 dari UniB

NO	NAMA KETUA	FAKULTAS	JUDUL
1.	Hari Laksamana	Pertanian	Agria-Organic Catfish : Agribisnis Budidaya Lele Sangkuriang Secara Organik Dengan Pemanfaatan Tanaman Azolla Dan Limbah Pasar Tradisional Pakan Peningkat Produktivitas Yang Profitabel sebagai
2.	Gussendra Yoandako	Pertanian	Sonic Chicken Farm : Agribisnis Budidaya Ayam Ras Pedaging Semi Organik Dengan Pemanfaatan Limbah Rumah Makan Di Kota Bengkulu
3.	Okta Fernando	KIP	Reptil (Replika Tabot Dari Limbah) Pengembangan Bisnis Kreatif Mengenalkan Budaya Dan Mengurangi Limbah

Sumber : UPT PKM, Desember 2017

### 3.3.5 Program Hibah Bina Desa

Dalam rangka menumbuhkan rasa peduli mahasiswa untuk berkontribusi kepada masyarakat desa, Direktorat Kemahasiswaan, Direktorat Jenderal Pembelajaran dan Kemahasiswaan, Kemenristekdikti kembali menawarkan ke berbagai bentuk organisasi mahasiswa baik Ikatan Organisasi Mahasiswa Sejenis (IOMS), Unit Kegiatan Mahasiswa (UKM) dan atau lembaga eksekutif mahasiswa untuk mengikuti Program Hibah Bina Desa (PHBD) Tahun 2017. Adapun usulan pra-proposal PHBD dari Universitas Bengkulu yang diunggah melalui laman <http://phbd.ristekdikti.go.id> sebanyak 2 judul lolos seleksi pra-proposal. Dari hasil seleksi presentasi 1 judul berhasil mendapatkan dana PHBD tahun 2017 sebesar Rp 29.000.000,00 dari Fakultas Pertanian dengan judul *“Pemanfaatan Pelepah Kelapa Sawit Menjadi Briket Untuk Mengurangi Ketergantungan Masyarakat Terhadap Penggunaan Bahan Bakar Fosil Di Desa Sunda Kelapa Kecamatan Pondok Kelapa Kabupaten Bengkulu Tengah”*.

### 3.3.6 Pelatihan Robotika

Pelatihan robotik bagi mahasiswa UNIB dilaksanakan pada tanggal 8 Mei 2017 di Gedung PKM UNIB. Pelatihan ini diikuti 80 mahasiswa dari berbagai program studi di selingkung Universitas Bengkulu. Pelatihan robotik ini dilakukan untuk meningkatkan kompetensi mahasiswa di bidang robot dan harapannya mahasiswa dapat menciptakan robot dan ikut berkompetisi tingkat nasional. Narasumber dalam pelatihan ini adalah Wimmy Hartawan, M.CS. dari UGM.

Sebagai tindak lanjut pelatihan robotika, maka pada November 2017 diselenggarakan perlombaan *robot line follower analog* tingkat SMA sederajat se Provinsi Bengkulu.



Gambar III.5 Lomba Robot Line Follower Analog 2017 Tingkat SMA dan Sederajat

### 3.3.7 Tracer Study

Pelacakan alumni lulusan tahun 2013 s.d. 2016. Pelaksanaan pelacakan ini dilakukan dengan mengebarkan kuisoner melalui laman universitas Bengkulu ([www.unib.ac.id](http://www.unib.ac.id)) sebagai pengumuman dan pengiriman kuisoner. Langkah lainnya dengan mengirimkan ke email masing-masing lulusan dengan harapan mereka akan mengirimkan kembali kuisener yang telah terisi. Selain itu dilakukan juga pelacakan dengan *google.drive* dan melalui grup WA alumni. Kegiatan pengumpulan data dilakukan mulai bulan Maret hingga Desember 2017. Pengolahan data dilakukan pada Oktober s.d. Desember 2017. Berdasarkan hasil pengolahan data berikut ini grafik hasil *tracer study*.

Tabel 3.3.6 Jumlah Tracer Study Tahun 2017

Fakultas	Total
Fakultas Ekonomi dan Bisnis	19
Fakultas Hukum	1
Fakultas ISIP	4
Fakultas Kedokteran	5
Fakultas Keguruan dan Ilmu Pendidikan	31
Fakultas MIPA	3
Fakultas Pertanian	15
Fakultas Teknik	52
<b>Jumlah</b>	<b>130</b>

Sumber : UPT PKM, Desember 2017

### 3.3.8 Prestasi Mahasiswa

Prestasi mahasiswa Universitas Bengkulu pada tahun 2017 mengalami peningkatan baik di tingkat internasional, nasional, regional, dan provinsi. Hal ini membuktikan bahwa mahasiswa Universitas Bengkulu mulai lebih aktif dalam berbagai kegiatan dalam pengembangan ilmu dan pengembangan diri. Berikut ini prestasi mahasiswa Universitas Bengkulu tahun 2017.

Tabel 3.3.7 Prestasi Mahasiswa Tahun 2017

NO.	PRESTASI TINGKAT	JUMLAH
1 .	INTERNASIONAL	37
2 .	NASIONAL	227
3 .	REGIONAL	42
4 .	PROVINSI	140
5 .	UNIVERSITAS BENGKULU	66
6 .	LOKAL	87
	<b>TOTAL</b>	<b>599</b>

Sumber : UPT PKM, Desember 2017



Gambar III.6 Mahasiswa UNIB menjadi Finalis NUDC 2017



## **BAB IV**

### **BIDANG PERENCANAAN DAN KERJA SAMA**

Program kerja yang dilaksanakan di Universitas Bengkulu adalah program rutin yang dititikberatkan pada kegiatan Tri Dharma Perguruan Tinggi yaitu Pendidikan dan Pengajaran, Kemahasiswaan, Penelitian dan Pengabdian kepada Masyarakat. Secara umum pelaksanaan program kerja ini meliputi bidang akademik, bidang umum dan sumberdaya, bidang kemahasiswaan, dan bidang perencanaan dan kerjasama. Adapun kegiatan-kegiatan yang berhubungan dengan bidang perencanaan dan kerja sama meliputi data perencanaan dan penganggaran, data dan informasi, evaluasi pelaksanaan program dan anggaran, kerja sama baik dalam negeri maupun luar negeri.

#### **4.1 Bidang Perencanaan**

Fungsi perencanaan meliputi pengumpulan dan pengolahan data, penyusunan rencana, program dan anggaran, serta evaluasi pelaksanaan rencana, program dan anggaran.

##### **4.1.1 Perencanaan dan Penganggaran**

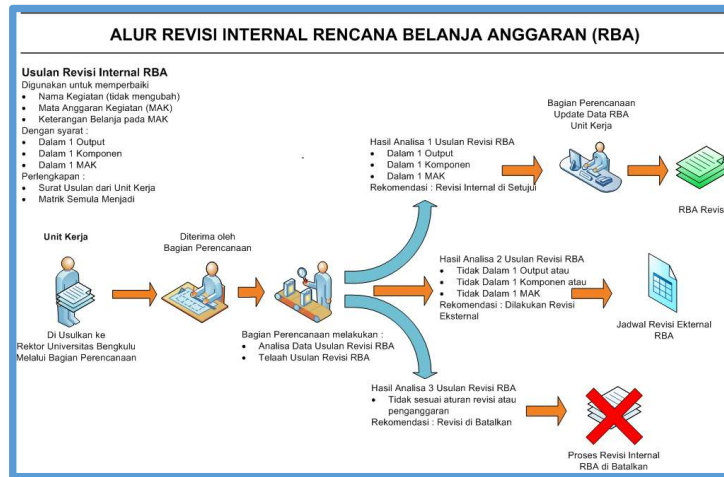
Perencanaan program dan anggaran terlaksana berdasarkan Rencana Strategis Bisnis (RSB) Unib 2013 – 2018, Organisasi dan Tata Kerja OTK Unib (Permendikbud No. 63 Tahun 2013), Statuta Unib (Permendikbud No. 75 Tahun 2013).

Perencanaan pengelolaan dana disusun ke dalam Rencana Bisnis dan Anggaran (RBA) yang berisikan dokumen perencanaan bisnis dan penganggaran tahunan yang terdiri dari program kegiatan, target kinerja dan anggaran Badan Layanan Umum (BLU). Untuk menjamin kebersinambungan proses penganggaran di Universitas Bengkulu, penyusunan RBA didasarkan pada evaluasi capaian realisasi kinerja dan anggaran tahun sebelumnya.

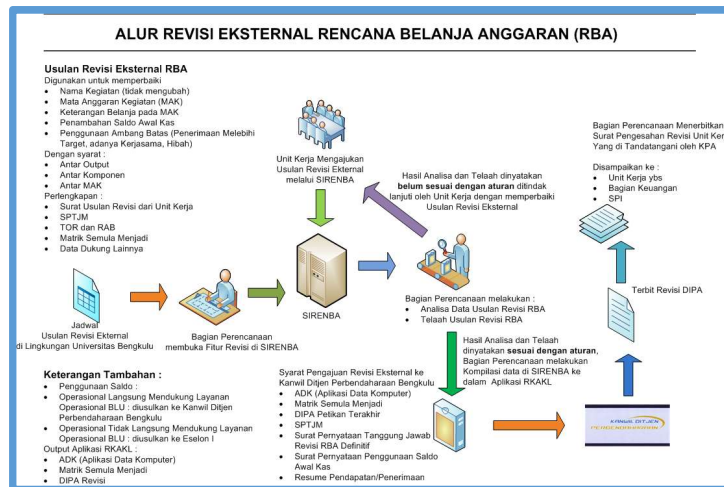
Berbagai kegiatan pada proses perencanaan program dan anggaran antara lain :

- 1) Penyusunan Tarif Layanan BLU Unib Tahun 2017;
- 2) Penelaahan dokumen anggaran RKAK-L dengan Ditjen Dikti, Biro Keuangan, dan Inspektorat Jenderal, serta menyusun data pendukung RKAK-L tahun 2018;
- 3) Penyusunan perencanaan penggunaan alokasi BOPTN 2018;

- 4) Penyusunan dokumen anggaran yang terdiri dari target penerimaan negara bukan pajak tahun 2018, rencana kerja dan anggaran kementerian lembaga (RKAK-L), petunjuk operasional kegiatan (POK), RBA tahun 2017 definitif, dan RBA 2018;
- 5) Melakukan revisi dokumen anggaran RKAK-L, POK 2017 yang terdiri dari pengalokasian ulang alokasi output cadangan, pencantuman saldo awal;



Gambar IV.1 Alur Revisi Internal RBA



Gambar IV.2 Alur Revisi Eksternal RBA

- 6) Penyusunan dokumen program dan anggaran Unib.

#### 4.1.2 Data dan Informasi

Data dan informasi merupakan bahan utama dalam pengambilan keputusan yang dilakukan pimpinan. Sebagai bentuk pengolahan data dan informasi, maka pada tahun 2017 sudah dilaksanakan berbagai kegiatan dalam upaya penyediaan data dan informasi yang akurat dan *up-to-date*.

- 1) Pengolahan data akademik, yang terdiri atas :
  - a) Data mahasiswa baru
  - b) Data mahasiswa aktif
  - c) Data lulusan
- 2) Pengolahan data kemahasiswaan yang terdiri atas :
  - a) Data beasiswa
  - b) Data prestasi mahasiswa
  - c) Data kegiatan mahasiswa
- 3) Pengolahan data penelitian dan pengabdian pada masyarakat
- 4) Pengolahan data sumber daya manusia
- 5) Pengolahan data sarana prasarana
- 6) Pengolahan data keuangan
- 7) Pengolahan data perpustakaan
- 8) Pengolahan data kerja sama
- 9) Penyusunan Data Statistik setiap semester
- 10) Penyusunan Buku Unib Dalam Angka
- 11) Penyusunan Laporan Tahunan Universitas Bengkulu Tahun 2017.

#### **4.1.3 Evaluasi Pelaksanaan Program dan Anggaran**

Dalam rangka evaluasi pelaksanaan program dan anggaran tahun 2017, telah dilakukan berbagai kegiatan mesebagai berikut :

- 1) Melakukan monitoring dan evaluasi pelaporan kegiatan yang didanai dengan sumber dana BOPTN kepada Ditjen Dikti (laporan bulanan);
- 2) Menyusun dan melaporkan pelaksanaan program dan anggaran berupa : laporan bulanan pelaksanaan program dan kegiatan kepada Ditjen Dikti (Laporan B.19), Laporan Kinerja (Lapker Dikti), laporan serapan anggaran Kementerian Keuangan pada aplikasi Simonev Kemenristekdikti dengan alamat <http://simonev.ristekdikti.go.id/> berbasis web, dan laporan kinerja triwulanan;
- 3) Melakukan analisis pencapaian renstra dan pencapaian kinerja tahunan;
- 4) Penyusunan laporan kinerja (LAKIN) Universitas Bengkulu Tahun 2017;
- 5) Pendokumentasian temua dan tindak lanjut dari auditor internal dan eksternal.



Grafik IV.1 Penyerapan Anggaran Tahun 2017 dari Aplikasi Simonev Dikti

## 4.2 Bidang Kerjasama

Kerjasama sebagai sarana untuk menjalin hubungan antara Universitas Bengkulu dengan pihak lain senantiasa dijalin untuk meningkatkan keuntungan bersama, terutama dalam pemenuhan kebutuhan masing-masing pihak. Berbagai kerjasama yang dilaksanakan Universitas Bengkulu tahun 2017 diantaranya adalah sosialisasi program beasiswa *fullbright* bagi para dosen di Indonesia (kerjasama antara Dikti dengan AMINEF), pertukaran mahasiswa, pertukaran dosen, pertukaran karyawan baik di dalam dan luar negeri.

### 4.2.1 Bentuk Kerjasama

Tabel 4.2.1 Rekapitulasi Kerjasama Tahun 2017

TINGKAT	BENTUK			TOTAL
	LoI	MoU	PKS	
Internasional	12	11	-	23
Nasional	-	4	-	4
Lokal	-	8	1	9
<b>Total</b>	<b>12</b>	<b>23</b>	<b>1</b>	<b>36</b>

Sumber : UPT KSLI, Desember 2017

Tabel 4.2.2 Rekapitulasi Kerjasama Internasional Berdasar Negara Tahun 2017

NEGARA/ KAWASAN	BENTUK		TOTAL
	LoI	MoU	
ASEAN	-	1	1
Australia	-	2	2
Bangladesh	1	-	1
Canada	-	1	1
Filipina	-	1	1
India	-	1	1

NEGARA/ KAWASAN	BENTUK		TOTAL
	Lol	MoU	
Korea	-	1	1
Malaysia	1	3	4
Taiwan	9	1	10
Thailand	1	-	1
<b>Total</b>	<b>12</b>	<b>11</b>	<b>23</b>

Sumber : UPT KSLI, Desember 2017

#### 4.2.2 Pertukaran Mahasiswa, Dosen, dan Karyawan

Tabel 4.2.3 Rekapitulasi Pertukaran Mahasiswa ke Luar Negeri Tahun 2017

PT TUJUAN	FAKULTAS							Total
	FEB	FH	FISIP	FKIP	FMIPA	FP	FT	
Gifu University, Jepang	-	-	-	-	2	-	-	2
Okayama University, Jepang	-	-	-	-	2	-	-	2
RMUTSV ( Thailand)	1	-	1	-	-	1	-	3
Thaksin University, Thailand	-	1	-	-	-	-	1	2
Universiti Malaysia Kelantan, Malaysia	-	-	3	1	-	-	-	4
University of Battambang, Cambodia	-	-	-	-	-	1	-	1
University of Malaya, Malaysia	1	-	-	1	-	-	-	2
<b>Total</b>	<b>2</b>	<b>1</b>	<b>4</b>	<b>2</b>	<b>4</b>	<b>2</b>	<b>1</b>	<b>16</b>

Sumber : UPT KSLI, Desember 2017

Tabel 4.2.4 Rekapitulasi Pertukaran Mahasiswa ke Universitas Bengkulu Tahun 2017

PERGURUAN TINGGI ASAL	FAKULTAS		Total
	FMIPA	FP	
Gifu University	1	-	1
Rajamangala University of Technology Srivijaya	-	4	4
University of Battambang	-	4	4
<b>Total</b>	<b>1</b>	<b>8</b>	<b>9</b>

Sumber : UPT KSLI, Desember 2017

Tabel 4.2.5 Rekapitulasi Pertukaran Dosen dan Karyawan ke Luar Negeri Tahun 2017

INSTANSI TUJUAN	INSTANSI ASAL			Total
	FKIP	FP	UPT KSLI	
RMUTSV, Thailand	1	-	-	1
Thaksin, Thailand	-	-	1	1
Tropical Peat Research Institut, Sarawak Malaysia	-	1	-	1
Turtle Conservation Centre (TCC), Vietnam	1	-	-	1
<b>Total</b>	<b>2</b>	<b>1</b>	<b>1</b>	<b>4</b>

Sumber : UPT KSLI, Desember 2017