



# PANDUAN PENDAFTARAN UTBK-SNBT 2024

**SELEKSI NASIONAL PENERIMAAN MAHASISWA BARU**



## DAFTAR ISI

DAFTAR ISI.....	1
PENDAHULUAN.....	2
Melakukan <i>Login</i> .....	2
1. Melengkapi Biodata.....	3
1.1. Petunjuk Pengisian Melengkapi Biodata.....	3
1.2. Alur Melengkapi Biodata.....	4
1.3. Alur Bagi Peserta UTBK-SNBT 2024 Kebutuhan Khusus.....	7
1.4. Konfirmasi Akhir Pengisian Biodata.....	10
Petunjuk Pengisian Konfirmasi Akhir Biodata.....	10
Alur Konfirmasi Akhir Pengisian Biodata.....	11
2. Memilih Program Studi.....	14
2.1. Petunjuk Pengisian Memilih Program Studi.....	14
2.2. Alur Memilih Program Studi.....	15
3. Mengunggah Portofolio.....	19
3.1. Petunjuk Pengisian Mengunggah Portofolio.....	19
3.2. Alur Bagi Peserta UTBK-SNBT 2024 dengan Portofolio.....	19
Portofolio dari SNBP.....	19
Portofolio dari SNBT.....	20
3.3. Alur Bagi Peserta UTBK-SNBT 2024 non-Portofolio.....	23
4. Memilih Pusat UTBK.....	25
4.1. Alur Memilih Pusat UTBK.....	25
4.2. Konfirmasi Akhir Pendaftaran UTBK.....	26
4.3. Petunjuk Pengisian Konfirmasi Akhir Pendaftaran UTBK.....	26
4.4. Alur Konfirmasi Akhir Pengisian Biodata.....	26
4.5. Pembayaran Pendaftaran UTBK-SNBT 2024.....	28
Peserta UTBK-SNBT 2024 KIP Kuliah.....	28
Peserta UTBK-SNBT 2024 Non-KIP Kuliah.....	29
5. Unduh Kartu Tanda Peserta.....	33





### Masuk ke Portal SNPMB

Masukkan alamat email dan kata sandi Akun SNPMB Anda yang terdaftar:

Email

Kata sandi [Lupa kata sandi?](#)

ID ▼

© 2024 Tim Pelaksana SNPMB. v1.1.2p

- Setelah Anda berhasil masuk, maka Anda dapat melihat portal SNPMB. Pilih **Pendaftaran UTBK-SNBT** untuk melakukan pendaftaran UTBK-SNBT 2024.



ID > [Pendaftaran](#) [Kembali](#)

Selamat Datang  
**Calon Mahasiswa Baru**

Aplikasi



VERVAL  
Verifikasi Ijazah, Validasi Ijazah...



Pendaftaran SNBP  
Pendaftaran Sekolah Negeri...



Pendaftaran UTBK-SNBT  
Pendaftaran UTBK-SNBT

© 2024 Tim Pelaksana SNPMB

## 1. Melengkapi Biodata

Perhatikan petunjuk pengisian dalam melengkapi biodata, alur melengkapi biodata, dan alur bagi peserta UTBK-SNBT 2024 berkebutuhan khusus!

### 1.1. Petunjuk Pengisian Melengkapi Biodata

Perhatikan petunjuk pengisian dalam tahap **melengkapi biodata** sebagai berikut:

- Perhatikan dengan seksama data pribadi yang ada di formulir ini dan pastikan data tersebut adalah benar.
- Isikan formulir dengan data yang benar.
- Tekan tombol **Simpan dan Lanjutkan** untuk menyimpan perubahan dan berpindah ke halaman selanjutnya.

## 1.2. Alur Melengkapi Biodata

- Anda dapat melihat **data pribadi** yang telah Anda isikan seperti pada gambar berikut. Mohon pastikan bahwa data pribadi Anda sudah benar.

Pas Foto



### Data Pribadi

Nama

Siswa Reguler 1: **TESTUM**

Tempat & Tanggal Lahir

Purwokerto, Banyumas, 1 Januari 2006

Nomor Induk Kependudukan (NIK)

3333030101060001

Nomor Induk Siswa Nasional (NISN)

T000000001

NPSN

99999999

Sekolah

SMA TESTING

Jurusan

UMUM

Jenis Kelamin

Laki-laki

Agama

Islam

Alamat

Jl. Sarwoendah Rt 004 Rw 008

Provinsi

Prov. Jawa Tengah

Kabupaten / Kota

Kab. Banyumas

Kecamatan

Kec. Purwokerto Selatan

Desa / Kelurahan

Purwokerto Kidul

RT / RW

0 / 0

Kode Pos

-

Email

-

Nomor Telepon

081234567890

- Apabila Anda **pemegang KIP Kuliah nonbayar biaya UTBK**, maka Anda dapat melihat Nomor KIP Kuliah Anda dengan kotak bertulisan **Terdaftar (Gratis biaya UTBK)**.

## KIP Kuliah

### Informasi KIP Kuliah

Jika Anda ingin mendaftar UTBK-SNBT sebagai penerima KIP Kuliah, maka pastikan Anda telah terdaftar di <https://kip-kuliah.kemdikbud.go.id>. Setelah terdaftar, **silahkan menunggu pembaruan status pendaftaran KIP Kuliah berubah di laman ini.**

Berdasarkan Peraturan Menteri Keuangan RI No. 4/PMK.02/2023, besaran tarif seleksi nasional yang ditetapkan oleh kementerian yang menyelenggarakan urusan pemerintahan di bidang sosial ditetapkan sebesar Rp. 0 (nol rupiah).

Status KIP Kuliah:

TERDAFTAR (GRATIS BIAYA UTBK)

Nomor Pendaftaran:

KIPKTESTING

- Apabila Anda **pemegang KIP Kuliah bayar biaya UTBK**, maka Anda dapat melihat Nomor KIP Kuliah Anda dengan kotak bertulisan **Terdaftar (Bayar biaya UTBK)**.

## KIP Kuliah

### Informasi KIP Kuliah

Jika Anda ingin mendaftar UTBK-SNBT sebagai penerima KIP Kuliah, maka pastikan Anda telah terdaftar di <https://kip-kuliah.kemdikbud.go.id>. Setelah terdaftar, **silahkan menunggu pembaruan status pendaftaran KIP Kuliah berubah di laman ini.**

Mohon maaf, Anda tidak memenuhi Peraturan Menteri Keuangan RI No. 4/PMK.02/2023, sehingga **harus membayar biaya UTBK.**

Status KIP Kuliah:

TERDAFTAR (BAYAR BIAYA UTBK)

Nomor Pendaftaran:

KIPKTESTING

- Apabila Anda **bukan pemegang KIP Kuliah**, maka akan muncul kotak dengan tulisan **Tidak terdaftar.**

## KIP Kuliah

### 1. Informasi KIP Kuliah

Jika Anda ingin mendaftar UTBK-SNBT sebagai penerima KIP Kuliah, maka pastikan Anda telah terdaftar di <https://kip-kuliah.kemdikbud.go.id>. Setelah terdaftar, **silahkan menunggu pembaruan status pendaftaran KIP Kuliah berubah di laman ini.**

**Anda tidak memiliki Nomor Pendaftaran KIP Kuliah**, sehingga **harus membayar biaya UTBK**. Mohon hubungi Kemdikbud melalui <https://kip-kuliah.kemdikbud.go.id>.

Status KIP Kuliah

TIDAK TERDAFTAR

Nomor Pendaftaran

-

2. Selanjutnya, jika masih ada data yang kosong Anda harus melengkapinya, seperti data orang tua/wali yang terdiri dari :

- |  |   |
|--|---|
| - Nama Ayah/Wali<br>(Harus diisi sesuai dengan yang tercantum di ijazah. Jika tidak memiliki ayah, maka harus diisi dengan 'TIDAK PUNYA AYAH' tanpa tanda petik) | - Nama Ibu<br>(Harus diisi sesuai dengan yang tercantum di akte kelahiran.) |
| - Pekerjaan Ayah/Wali  | - Pekerjaan Ibu   |
| - Pendidikan Ayah/Wali   | - Pendidikan Ibu  |
| - Penghasilan Ayah/Wali  | - Penghasilan Ibu   |
| - Jumlah Tanggungan  |   |

## Data Orang Tua

Nama Ayah/Wali

Ayah Siswa Indonesia

Harus diisi sesuai dengan yang tercantum dalam surat. Jika tidak punya Ayah/Wali, maka harus diisi dengan 'TIDAK PUNYA AYAH' tanpa tanda petik.

Nama Ibu

Ibu Siswa Indonesia

Harus diisi sesuai dengan yang tercantum di AKte kelahiran.

Pendidikan Ayah/Wali

Sarjana (S1)

Pendidikan Ibu/Wali

Sarjana (S1)

Pekerjaan Ayah/Wali

Wiraswasta / Eksekutif / Pedagang

Pekerjaan Ibu/Wali

Profesional perorangan

Penghasilan Ayah/Wali

Lebih dari Rp. 25.000.000

Penghasilan Ibu/Wali

Rp. 7.500.001 - Rp. 10.000.000

Jumlah Tanggungan

3

Nilai 0 apabila tidak punya.

3. Bagi peserta UTBK-SNBT 2024 yang **tidak mempunyai kebutuhan khusus**, seperti **tuna netra/buta** maupun **tuna daksa/lumpuh**, dapat **mengosongkan form Kebutuhan Khusus** dan **jangan mencentang** kedua pilihan tersebut.
4. Pastikan bahwa Anda telah mengisi seluruh data yang kosong, lalu klik tombol **Simpan dan Lanjutkan**.

### 1.3. Alur Bagi Peserta UTBK-SNBT 2024 Kebutuhan Khusus

1. Bagi peserta UTBK-SNBT 2024 yang **berkebutuhan khusus**, seperti **tuna netra/buta** dan atau **tuna daksa/lumpuh**, harap memberi tanda centang (✓) pada kotak yang tersedia.
  - ↳ **Peringatan :**
    - a. Bagi yang **mempunyai disabilitas tuna netra/buta**, pastikan Anda mencentang pilihan di bawah ini. **Jika tidak mencentang**, maka Anda akan ditempatkan di ruang ujian yang **tidak ada fasilitas** untuk disabilitas netra.
    - b. Bagi yang **tidak memiliki tuna netra/buta**, **jangan mencentang** pilihan di bawah ini. **Jika Anda terbukti tidak memiliki tuna netra/buta**, maka Anda **tidak diperbolehkan mengikuti UTBK-SNBT 2024**.



## Kebutuhan Khusus

### 1 Peringatan untuk Peserta Tunanetra/Buta

1. Bagi **peserta tunanetra/buta**, pastikan mencentang pilihan di bawah.  
Jika tidak mencentang, maka anda akan ditempatkan di ruang ujian yang tidak ada fasilitas untuk Tunanetra.
2. Bagi yang **BUKAN** tunanetra/buta, pastikan **tidak** mencentang pilihan di bawah.  
Jika terbukti tidak memiliki tunanetra/buta, maka anda **tidak diperbolehkan mengikuti** UTBK-SNBT 2024.

Kebutuhan Khusus

Tunanetra/buta  Tunadaksa/lumpuh

2. Setelah Anda memberi tanda centang pada pilihan Tunanetra/buta maka selanjutnya akan muncul **tampilan kotak konfirmasi** untuk **memastikan bahwa Anda adalah penyandang disabilitas tuna netra**.

**Apakah Anda yakin memilih tunanetra/buta?**

Apabila terbukti **bukan** tunanetra/buta, maka Anda **tidak diperbolehkan mengikuti** UTBK-SNBT 2024.

Pada langkah berikutnya Anda diwajibkan melengkapi bukti sebagai tunanetra.

**Batal** **Ya, saya yakin**

3. Bagi **peserta UTBK-SNBT 2024 disabilitas netra/buta** maka **wajib** mengunggah formulir SURAT KETERANGAN TUNA NETRA/BUTA sebagai bukti bahwa Anda penyandang disabilitas netra/buta.



## Kebutuhan Khusus

### ⓘ Peringatan untuk Peserta Tunanetra/Buta

1. Bagi **peserta tunanetra/buta**, pastikan mencentang pilihan di bawah.  
Jika tidak mencentang, maka anda akan ditempatkan di ruang ujian yang tidak ada fasilitas untuk Tunanetra.
2. Bagi yang **BUKAN** tunanetra/buta, pastikan **tidak** mencentang pilihan di bawah.  
Jika terbukti tidak memiliki tunanetra/buta, maka anda **tidak diperbolehkan mengikuti** UTBK-SNBT 2024.

#### Kebutuhan Khusus

Tunanetra/buta  Tunadaksa/lumpuh

#### Status Bukti Tunanetra

TELAH DIUNGGAH

#### Tanggal Unggah

Minggu, 17 Maret 2024 pukul 12:59:02 WIB

#### Berkas

Bukti Tunanetra - Siswa Reguler 1.pdf 

 Ganti Bukti Tunanetra

6. Apabila Anda ingin mengganti atau mengubah berkas, maka Anda dapat menekan tombol **Ganti Bukti Tunanetra!** dan Anda dapat mengunggah kembali file PDF yang benar.
7. Selanjutnya Anda dapat menekan tombol **Simpan dan Lanjutkan** untuk lanjut ke tahap berikutnya.

 Simpan dan Lanjutkan →

## 1.4. Konfirmasi Akhir Pengisian Biodata

Perhatikan petunjuk pengisian konfirmasi akhir pengisian biodata dan alur konfirmasi akhir pengisian biodata!

### Petunjuk Pengisian Konfirmasi Akhir Biodata

#### PERHATIAN!

Langkah ini merupakan **konfirmasi akhir pengisian biodata** peserta UTBK-SNBT 2024 yang telah diisi pada langkah sebelumnya. Pastikan bahwa seluruh data Anda, seperti **data diri**, **data orang tua/wali**, **jumlah tanggungan**, dan **status disabilitas netra** telah **diisikan dengan benar** karena **data akan disimpan PERMANEN**. Anda tidak dapat mengubah data yang telah disimpan permanen.

## Alur Konfirmasi Akhir Pengisian Biodata

1. Anda akan ditampilkan seluruh biodata yang telah terisi, seperti **data diri**, **data orang tua/wali**, **jumlah tanggungan**, dan **status disabilitas netra**. Mohon pastikan bahwa seluruh data yang Anda isi sudah benar.

Pas Foto



### Data Pribadi

Nama

Siswa Reguler 1 **TESTER**

Tempat & Tanggal Lahir

Purwokerto, Banyumas, 1 Januari 2006

Nomor Induk Kependudukan (NIK)

3333030101060001

Nomor Induk Siswa Nasional (NISN)

T000000001

NPSN

99999999

Sekolah

SMA TESTING

Jurusan

UMUM

Jenis Kelamin

Laki-laki

Agama

Islam

Alamat

Jl. Sarwoendah Rt 004 Rw 008

Provinsi

Prov. Jawa Tengah

Kabupaten / Kota

Kab. Banyumas

Kecamatan

Kec. Purwokerto Selatan

Desa / Kelurahan

Purwokerto Kidul

RT / RW

0 / 0

Kode Pos

-

Email

-

Nomor Telepon

081234567890

2. Jika masih ada isian yang **menurut Anda belum atau tidak sesuai**, Anda dapat kembali ke halaman sebelumnya dengan menekan tombol **Kembali** pada bagian bawah halaman ini untuk mengubah isian.

Konfirmasi dan Simpan Permanen

- Saya menyatakan bahwa data yang saya isikan dalam borang ini sudah benar.
- Saya bersedia menerima sanksi pembatalan keikutsertaan UTBK-SNBT 2024 apabila saya melanggar pernyataan ini.

← Kembali

Simpan Permanen Biodata →

3. Jika Anda sudah yakin bahwa seluruh isian biodata peserta UTBK-SNBT 2024 benar, maka **Centang Pernyataan** pada bagian **Simpan Permanen Biodata**.

Konfirmasi dan Simpan Permanen

- Saya menyatakan bahwa data yang saya isikan dalam borang ini sudah benar.
- Saya bersedia menerima sanksi pembatalan keikutsertaan UTBK-SNBT 2024 apabila saya melanggar pernyataan ini.

← Kembali

Simpan Permanen Biodata →

4. Tekan tombol **Simpan Permanen Biodata**, maka Anda akan mendapat tampilan kotak konfirmasi seperti pada gambar berikut sebagai **Pengecekan Akhir** untuk memastikan bahwa **pengisian biodata telah diperiksa dengan benar dan selanjutnya tidak dapat diubah lagi.**

### Pengecekan Akhir

Apakah Anda yakin data yang telah diisikan sudah benar dan lengkap?

Pastikan biodata yang telah Anda isikan **telah diperiksa dengan benar**. Biodata **tidak dapat diubah lagi** setelah simpan permanen!

Tidak Ya, simpan permanen!

5. Tekan tombol **Ya, Simpan Permanen!** maka seluruh isian dan biodata Anda sebagai peserta UTBK-SNBT 2024 tersimpan secara permanen dan Anda akan mendapat tampilan seperti pada gambar berikut.

**i** Anda telah menyimpan permanen biodata Peserta UTBK-SNBT 2024!  
Simpan permanen Anda lakukan pada **Minggu, 17 Maret 2024 pukul 13.02.04 WIB**, sehingga Anda tidak dapat melakukan perubahan lagi!

Lanjutkan Memilih Program Studi →

## 2. Memilih Program Studi

Perhatikan petunjuk pengisian dalam memilih program studi dan alur memilih program studi!

### 2.1. Petunjuk Pengisian Memilih Program Studi

1. Anda diperbolehkan memilih maksimal 4 (empat) program studi yang terdiri dari 2 (dua) pilihan Program Akademik (Sarjana) dan 2 (dua) pilihan Program Vokasi (Diploma Tiga dan Diploma Empat/Sarjana Terapan) sesuai petunjuk yang tertulis di laman SNPMB 2024 di tautan <https://snpmb.bppp.kemdikbud.go.id/utbk-snbt/informasi-umum>.

Jumlah Pilihan	Ketersediaan Pilihan	Contoh Alternatif Pilihan Program Studi
1 Pilihan Program Studi	Bebas memilih di program apapun	<ul style="list-style-type: none"><li>• 1 Diploma Tiga, atau</li><li>• 1 Diploma Empat/Sarjana Terapan, atau</li><li>• 1 Sarjana.</li></ul>
2 Pilihan Program Studi	Bebas memilih di program apapun	<ul style="list-style-type: none"><li>• 2 Diploma Tiga, atau</li><li>• 2 Diploma Empat/Sarjana Terapan, atau</li><li>• 2 Sarjana, atau</li><li>• 1 Diploma Tiga dan 1 Sarjana, atau</li><li>• 1 Diploma Empat/Sarjana Terapan dan 1 Sarjana.</li></ul>
3 Pilihan Program Studi	2 program akademik dan 1 program vokasi, atau 1 program akademik dan 2 program vokasi	<ul style="list-style-type: none"><li>• 2 Diploma Tiga dan 1 Sarjana, atau</li><li>• 2 Diploma Empat/Sarjana Terapan dan 1 Sarjana, atau</li><li>• 2 Sarjana dan 1 Diploma Tiga, atau</li><li>• 2 Sarjana dan 1 Diploma Empat/Sarjana Terapan</li></ul>
4 Pilihan Program Studi	2 program Akademik dan 2 program vokasi, minimal ada 1 program diploma Tiga	<ul style="list-style-type: none"><li>• 2 Sarjana, 1 Diploma Tiga dan 1 Diploma Empat/Sarjana Terapan, atau</li><li>• 2 Sarjana dan 2 Diploma Tiga</li></ul>

2. Pastikan Anda **memeriksa persyaratan program studi** yang Anda tuju dengan mengunjungi tautan yang tersedia setelah memilih PTN.
3. Centang pernyataan kesanggupan untuk memenuhi kebutuhan Biaya Pendidikan (UKT).
4. Jika Anda sudah **yakin** dengan pilihan Anda, tekan tombol **Simpan**.
5. Tekan tombol **Selanjutnya** untuk berpindah ke halaman selanjutnya.

### Perhatian!

- a. Bagi peserta UTBK-SNBT 2024 pemegang **KIP Kuliah**, Anda **tidak dapat memilih PTN** maupun **program studi** yang berada di bawah **Kementerian Agama (UIN)**.

#### Perhatian!

1. Setiap peserta **babas memilih program studi di PTN Akademik, PTN Vokasi, dan/atau PTKIN**.
2. Setiap peserta diperbolehkan memilih maksimal 4 (empat) program studi yang terdiri dari 2 (dua) pilihan Program Akademik (Sarjana) dan 2 (dua) pilihan Program Vokasi (Diploma Tiga dan Diploma Empat/Sarjana Terapan) dengan ketentuan sebagaimana tabel terlampir.
3. Urutan pilihan program studi menentukan prioritas pilihan!
4. **Anda adalah pemegang Nomor Pendaftaran KIP Kuliah, sehingga Anda TIDAK DAPAT MEMILIH** program studi di lingkungan Perguruan Tinggi Keagamaan Islam Negeri (PTKIN/UIN).
5. **Jika Anda masih ingin memilih program studi di lingkungan Perguruan Tinggi Keagamaan Islam Negeri (PTKIN/UIN), maka Anda HARUS MEMBATALKAN KEPESERTAAN KIP Kuliah di <https://kip.kuliah.kemdikbud.go.id/>**!

## 2.2. Alur Memilih Program Studi

1. Pilihlah **PTN** maupun **Program Studi** untuk **Pilihan 1** yang telah tersedia dalam daftar pilihan. Pastikan bahwa Anda telah memilih Program Studi maupun PTN sesuai dengan ketentuan yang ada. Tekan tombol **Tambah** jika ingin menambah pilihan ke-2.

Pilihan 1

Perguruan Tinggi

Ketikkan dan pilih PTN...

Program Studi

Ketikkan dan pilih prodi...

Hapus **Tambah** +

2. Pilihlah **PTN** maupun **Program Studi** untuk **Pilihan 2** yang telah tersedia dalam daftar pilihan. Pastikan bahwa Anda telah memilih Program Studi maupun PTN sesuai dengan ketentuan yang ada. Tekan tombol **Tambah** jika ingin menambah pilihan ke-3.

Pilihan 2

Perguruan Tinggi

Ketikkan dan pilih PTN...

Program Studi

Ketikkan dan pilih prodi...

Hapus **Tambah** +

3. Pilihlah **PTN** maupun **Program Studi** untuk **Pilihan 3** yang telah tersedia dalam daftar pilihan. Pastikan bahwa Anda telah memilih Program Studi maupun PTN sesuai dengan ketentuan yang ada. Tekan tombol **Tambah** jika ingin menambah pilihan ke-4.



### Pilihan 3

Perguruan Tinggi

Ketikkan dan pilih PTN...

Program Studi

Ketikkan dan pilih prodi...

Anda telah memilih 2 program studi akademik, sehingga Anda hanya dapat memilih program studi vokasi

Hapus [Lanjutkan](#) →

4. Pilihlah **PTN** maupun **Program Studi** untuk **Pilihan 4** yang telah tersedia dalam daftar pilihan. Pastikan bahwa Anda telah memilih Program Studi maupun PTN sesuai dengan ketentuan yang ada.

### Pilihan 4

Perguruan Tinggi

Ketikkan dan pilih PTN...

Program Studi

Ketikkan dan pilih prodi...

Anda hanya dapat memilih program studi 01

Hapus [Lanjutkan](#) →

5. Setelah Anda memilih PTN maupun Program Studi dari Pilihan 1, Pilihan 2, Pilihan 3, dan Pilihan 4, maka Anda dapat melihat tampilan seperti pada gambar berikut.
  - Perhatikan apakah Program Studi yang Anda pilih mensyaratkan Anda untuk melengkapi portofolio atau tidak!
  - Bagi peserta **UTBK-SNBT 2024** yang **mendapatkan persyaratan untuk melengkapi portofolio** dapat mengunggah portofolio Anda dengan mengikuti langkah **Mengunggah Portofolio**.

### Pilihan 1

Perguruan Tinggi  
INSTITUT TEKNOLOGI SEPULUH NOPEMBER

Program Studi  
S1 - KEDOKTERAN

---

### Pilihan 2

Perguruan Tinggi  
INSTITUT TEKNOLOGI SEPULUH NOPEMBER

Program Studi  
S1 - REKAYASA PERANGKAT LUNAK

---

### Pilihan 3

Perguruan Tinggi  
INSTITUT TEKNOLOGI SEPULUH NOPEMBER

Program Studi  
D4 - STATISTIKA BISNIS

---

### Pilihan 4

Perguruan Tinggi  
ISBI BANDUNG

Program Studi  
D3 - KRIYA SENI

Program studi ini menyangatkan Anda untuk meningkatkan portofolio Seni Rupa, Desain, dan Kriya.

---

6. Centang **Pernyataan** ketersediaan Anda untuk memenuhi ketentuan Biaya Pendidikan (Uang Kuliah Tunggal) program studi yang ditetapkan oleh PTN pilihan Anda dan memastikan bahwa data yang Anda isikan sudah benar.

Konfirmasi kesanggupan UKT

Saya bersedia memenuhi ketentuan Biaya Pendidikan (Uang Kuliah Tunggal) program studi yang ditetapkan oleh PTN yang saya pilih, sesuai dengan data penghasilan orang tua/wali yang telah saya isikan dengan sebenar-benarnya.

**5** Pastikan pilihan PTN dan program studi sudah sesuai dengan keinginan Anda. Jika sudah yakin, mohon untuk menekan tombol **Simpan dan Lanjutkan**.

7. Jika Anda **sudah yakin** dengan PTN maupun program studi pilihan Anda, tekan tombol **Simpan dan Lanjutkan**.

← Biodata

Simpan dan Lanjutkan →

### 3. Mengunggah Portofolio

Perhatikan petunjuk pengisian dalam mengunggah portofolio bagi peserta UTBK-SNBT 2024 yang memilih program studi dengan persyaratan portofolio.

#### 3.1. Petunjuk Pengisian Mengunggah Portofolio

##### PERHATIAN!

1. Jika Anda memilih program studi yang mensyaratkan unggah portofolio, maka Anda dapat melihat alur bagi peserta UTBK-SNBT 2024 dengan Portofolio
2. Jika Anda memilih program studi yang tidak memerlukan syarat untuk mengunggah portofolio, maka Anda dapat melihat alur bagi peserta UTBK-SNBT 2024 non-Portofolio

#### Pendaftaran UTBK-SNBT



##### 1 Petunjuk Pengisian!

1. Jika Anda memilih program studi yang mensyaratkan unggah portofolio, maka Anda dapat melengkapinya di halaman ini.
2. Unduh dan baca dengan seksama **INFORMASI KERJA, SOAL, DAN BERKAS TEMPLATE** pada halaman [Informasi Portofolio UTBK-SNBT 2024](#).
3. Perhatikan dengan seksama daftar dokumen portofolio yang harus Anda unggah sesuai dengan jenis portofolio yang diminta.
4. Klik tombol **Unggah / Ganti berkas** untuk mengunggah / mengganti dokumen portofolio Anda.
5. Masukkan judul dokumen dan pilih berkas portofolio yang akan diunggah.
6. Pastikan semua dokumen portofolio yang disyaratkan telah berstatus **TELAH DIUNGAH**.
7. Klik tombol **Selanjutnya** untuk berpindah ke halaman pemilihan pusat UTBK.

#### 3.2. Alur Bagi Peserta UTBK-SNBT 2024 dengan Portofolio

Pada langkah ini, Anda **WAJIB** untuk **mengunggah portofolio** sesuai dengan ketentuan dari masing-masing program studi dan PTN yang Anda pilih. Pilihlah portofolio yang akan Anda gunakan dengan memilih **portofolio SNBP** (bagi peserta UTBK-SNBT 2024 yang terdeteksi sebagai peserta SNBP 2024) maupun **portofolio dari SNBT**.

##### Portofolio dari SNBP

1. Apabila Anda memilih untuk menggunakan portofolio yang **pernah diunggah saat pendaftaran SNBP**, maka Anda dapat menggunakan portofolio pada saat mendaftar SNBP sehingga **tidak perlu mengunggah kembali portofolio Anda**.

Tari

**1. Anda memiliki portofolio dari SNBP!**

Anda terdeteksi sebagai peserta SNBP 2024 dan memiliki unggahan portofolio dari SNBP. Anda dapat memilih untuk menggunakan portofolio dari SNBP atau mengunggah portofolio baru untuk SNBT (pilih salah satu).

Pilih Sumber Portofolio

Portofolio dari SNBP  Portofolio dari SNBT

2. Tekan tombol **Lanjutkan** apabila Anda sudah yakin untuk menggunakan portofolio dari SNBP.

### Portofolio dari SNBT

1. Pilih **Saya memilih portofolio SNBT** lalu tekan tombol **Pilih**

Tari

**1. Anda memiliki portofolio dari SNBP!**

Anda terdeteksi sebagai peserta SNBP 2024 dan memiliki unggahan portofolio dari SNBP. Anda dapat memilih untuk menggunakan portofolio dari SNBP atau mengunggah portofolio baru untuk SNBT (pilih salah satu).

Pilih Sumber Portofolio

Portofolio dari SNBP  Portofolio dari SNBT

2. Setelah Anda memilih portofolio SNBT, maka Anda akan melihat tampilan seperti pada gambar di bawah dan Anda **harus mengunggah** portofolio dari komputer Anda.

## Tari

### 1 Anda memiliki portofolio dari SNBP!

Anda terdeteksi sebagai peserta SNBP 2024 dan memiliki unggahan portofolio dari SNBP. Anda dapat memilih untuk menggunakan portofolio dari SNBP atau mengunggah portofolio baru untuk SNBT (pilih salah satu).

#### Pilih Sumber Portofolio

Portofolio dari SNBP  Portofolio dari SNBT

#### Dokumen yang Harus Diunggah

Video berformat MP4 berisikan penampilah menari tunggal

Jenis Berkas	Ukuran Maksimum Berkas	Status Unggah
mp4	50 MB	<b>BELUM DIUNGGAH</b>




#### Dokumen yang Harus Diunggah

PPTX (3 slide) berisikan identitas peserta, hasil scan tulisan deskripsi diri, dan hasil scan pernyataan peserta keaslian pembuatan karya/penampilan dalam dokumen portofolio.

Jenis Berkas	Ukuran Maksimum Berkas	Status Unggah
pptx	50 MB	<b>BELUM DIUNGGAH</b>



3. Klik tombol  **Unggah Berkas** yang terletak di setiap jenis dokumen untuk mengunggah portofolio Anda, maka muncul kotak untuk mengunggah dokumen portofolio.
  - Anda dapat melihat **Dokumen yang harus diunggah, Jenis berkas, dan ukuran berkas maksimum** yang harus diunggah. Pastikan Anda telah membaca dengan seksama petunjuk yang ada!

### Unggah Berkas ✕


Dokumen yang Harus Diunggah  
Video berformat MP4, berisikan penampilan menari tunggal

Jenis Berkas  
mp4

Ukuran Maksimum Berkas  
50 MB

Judul

Unggah Berkas



Klik untuk mengunggah

atau *drag and drop*

MP4 hingga 50 MB

Tutup
Unggah

4. Tekan tulisan **Klik untuk mengunggah** atau seret dan lepas (*drag and drop*) berkas untuk **mengunggah** berkas portofolio Anda sesuai dengan petunjuk yang ada, lalu **beri nama berkas Anda** pada isian **Judul** dan klik tombol **Simpan**.

### Unggah Berkas



5. Anda akan mendapatkan **kotak** berisikan pesan bahwa portofolio Anda telah berhasil diunggah seperti pada gambar berikut.

## Tari

### 📘 Anda memiliki portofolio dari SNBP!


Anda terdeteksi sebagai peserta SNBP 2024 dan memiliki unggahan portofolio dari SNBP. Anda dapat memilih untuk menggunakan portofolio dari SNBP atau mengunggah portofolio baru untuk SNBT (pilih salah satu).

#### Pilih Sumber Portofolio

Portofolio dari SNBP  Portofolio dari SNBT

#### Dokumen yang Harus Diunggah

Video berformat MP4 berisikan penampilan menari tunggal

Jenis Berkas	Ukuran Maksimum Berkas	Status Unggah
mp4	50 MB	TELAH DIUNGAH
Judul Berkas Terunggah	Nama Berkas Terunggah	
Video menari tunggal	file_example_MP4_480_1_5MG.mp4 	
Ukuran Berkas Terunggah	Waktu Unggah	
1 MB	Minggu, 17 Maret 2024 pukul 18:27:45 WIB	

 Ganti Berkas

6. Anda dapat melihat berkas portofolio yang telah diunggah, lalu klik tombol **Pilih Pusat UTBK** untuk lanjut ke langkah berikutnya, yaitu **Memilih Pusat UTBK**.

**Saya bersedia memenuhi ketentuan Biaya Pendidikan (Uang Kuliah Tunggal) program studi yang ditetapkan oleh PTN yang saya pilih, sesuai dengan data penghasilan orang tua / wali yang telah saya isikan dengan sebenar-benarnya.**

← Ganti Program Studi

Pilih Pusat UTBK →

### 3.3. Alur Bagi Peserta UTBK-SNBT 2024 non-Portofolio

1. Bagi peserta UTBK-SNBT 2024 yang memilih program studi tanpa persyaratan untuk mengunggah portofolio, maka Anda akan mendapat tampilan seperti pada gambar berikut



✔ Anda dapat langsung melanjutkan ke halaman berikutnya karena program studi yang Anda pilih tidak mensyaratkan unggah portofolio.

### Pilihan Program Studi

PTN Pilihan 1

INSTITUT TEKNOLOGI SEPULUH NOPEMBER

Program Studi Pilihan 1

S1 - KEDOKTERAN

PTN Pilihan 2

INSTITUT TEKNOLOGI SEPULUH NOPEMBER

Program Studi Pilihan 2

S1 - REKAYASA PERANGKAT LUNAK

PTN Pilihan 3

INSTITUT TEKNOLOGI SEPULUH NOPEMBER

Program Studi Pilihan 3

D4 - STATISTIKA BISNIS

PTN Pilihan 4

POLITEKNIK ELEKTRONIKA NEGERI SURABAYA  
(PENS)

Program Studi Pilihan 4

D3 - TEKNIK ELEKTRONIKA

Saya bersedia memenuhi ketentuan Biaya Pendidikan (Uang Kuliah Tunggal) program studi yang ditetapkan oleh PTN yang saya pilih, sesuai dengan data penghasilan orang tua / wali yang telah saya isikan dengan sebenar-benarnya.

← Ganti Program Studi

Pilih Pusat UTBK →

2. Anda dapat langsung menekan tombol **Pilih Pusat UTBK** untuk lanjut ke langkah selanjutnya, yaitu **Memilih Pusat UTBK**

## 4. Memilih Pusat UTBK

Perhatikan petunjuk pengisian dalam memilih pusat UTBK dan alur memilih pusat UTBK!

### 4.1. Alur Memilih Pusat UTBK

1. Anda dapat melihat **data diri** Anda berupa Nama, Tempat & Tanggal Lahir, NISN, NPSN, Sekolah, Nomor KIP Kuliah, dan Status Kebutuhan Khusus.

#### Petunjuk Pengisian

1. Pilih pusat UTBK yang diinginkan.
2. Tekan tombol **Simpan dan Lanjutkan** untuk berpindah ke halaman konfirmasi.

#### Pusat UTBK

Nama

Siswa Reguler 1 **TESTER**

Tempat & Tanggal Lahir

Purwokerto, Banyumas, 1 Januari 2006

Nomor Induk Siswa Nasional (NISN)

T000000001

NPSN

99999999

Sekolah

SMA TESTING

Status KIP Kuliah

**TIDAK TERDAFTAN**

Nomor Pendaftaran KIPK

-

Kebutuhan Khusus

**TIDAK ADA DISABILITAS**

 **Anda tidak memiliki Nomor Pendaftaran KIP Kuliah, sehingga harus membayar biaya UTBK.** Mohon hubungi Kemdikbud melalui <https://kip-kuliah.kemdikbud.go.id> ☎.

Pusat UTBK

Ketikkan dan pilih Pusat UTBK...



2. Pada bagian bawah halaman **Memilih Pusat UTBK**, Anda dapat memilih **Pusat UTBK** melalui daftar pilihan yang tersedia.

Pusat UTBK

sepu



INSTITUT TEKNOLOGI SEPULUH NOPEMBER

← Perbaiki Foto Foto

**Simpan dan Lanjutkan** →

3. Apabila pilihan lokasi Pusat UTBK Anda sudah sesuai dan benar, maka tekan tombol **Simpan dan Lanjutkan**.



Pusat UTBK

INSTITUT TEKNOLOGI SEPULUH NOPEMBER

← Perbarui Portofolio

Simpan dan Lanjutkan →

#### 4.2. Konfirmasi Akhir Pendaftaran UTBK

Perhatikan petunjuk pengisian konfirmasi akhir pendaftaran UTBK dan alur konfirmasi akhir pendaftaran UTBK!

#### 4.3. Petunjuk Pengisian Konfirmasi Akhir Pendaftaran UTBK

##### **PERHATIAN!**

Langkah ini merupakan **konfirmasi akhir pendaftaran UTBK** peserta UTBK-SNBT 2024. Pastikan bahwa Pusat UTBK yang telah Anda pilih **sudah benar** karena **data akan disimpan PERMANEN**. Anda tidak dapat mengubah data yang telah disimpan permanen.

#### 4.4. Alur Konfirmasi Akhir Pengisian Biodata

1. Pada **Konfirmasi Pusat UTBK**, Anda dapat melihat informasi yang telah Anda isikan sebelumnya, yaitu Nama, Tempat & Tanggal Lahir, NISN, NPSN, Sekolah, Nomor KIP Kuliah (Bagi peserta pemegang KIP Kuliah), Status Kebutuhan Khusus, dan Pusat UTBK.

## Pusat UTBK

Nama

Siswa Reguler 1 **TESTER**

Tempat & Tanggal Lahir

Purwokerto, Banyumas, 1 Januari 2006

Nomor Induk Siswa Nasional (NISN)

T000000001

NPSN

99999999

Sekolah

SMA TESTING

Status KIP Kuliah

**TIDAK TERDAFTAR**

Nomor Pendaftaran KIPK

-

Kebutuhan Khusus

**TIDAK ADA DISABILITAS**

**1** Anda tidak memiliki Nomor Pendaftaran KIP Kuliah, sehingga harus membayar biaya UTBK. Mohon hubungi Kemdikbud melalui <https://kip-kuliah.kemdikbud.go.id>

Pusat UTBK

**INSTITUT TEKNOLOGI SEPULUH NOPEMBER**

← Ganti Pusat UTBK

**Simpan permanen Pusat UTBK →**

2. Apabila **Pusat UTBK** yang Anda inginkan **masih belum sesuai**, maka Anda dapat menekan tombol **Ganti Pusat UTBK**.

← Ganti Pusat UTBK

**Simpan Permanen Pusat UTBK →**

3. Apabila **Pusat UTBK** yang Anda pilih **sudah sesuai dan benar**, maka Anda dapat menekan tombol **Simpan Permanen Pusat UTBK**.
4. Anda akan mendapat tampilan **kotak Konfirmasi Akhir** untuk memastikan bahwa **data yang telah Anda isikan sudah benar** dan menginformasikan bahwa **data pilihan prodi, portofolio, dan pusat UTBK tidak dapat diubah lagi untuk alasan apapun** setelah Anda menekan tombol **Ya, simpan permanen!**

### Konfirmasi Akhir ✕

Apakah Anda yakin memilih Pusat UTBK sebagai berikut?

- Pusat UTBK: **INSTITUT TEKNOLOGI SEPULUH NOPEMBER**
- Kebutuhan Khusus:
  - Tidak ada
- Nomor Pendaftaran KIPK: -

Apakah Anda setuju dengan pernyataan berikut?

Saya paham data yang sudah saya isikan **tidak dapat diubah lagi dengan alasan apapun.**

Tidak
Ya, simpan permanen!

5. Tekan tombol **Ya, simpan permanen!**, maka data pendaftaran Anda selaku peserta UTBK-SNBT 2024 akan **tersimpan permanen**.
6. Apabila pendaftaran UTBK-SNBT 2024 Anda berhasil, maka Anda akan mendapat tampilan seperti pada gambar berikut:

#### Antrian 1

Pusat UTBK 3820 - INSTITUT TEKNOLOGI SEPULUH NOPEMBER	Status Antrian <span style="background-color: #c6e0b4; padding: 2px;">BERHASIL</span>	
Status KIP Kuliah <span style="background-color: #f8d7da; padding: 2px;">TIDAK TERDAFTAR</span>		
Tanggal Daftar: Minggu, 17 Maret 2024 pukul 17.57.38 WIB	Tanggal Proses: Minggu, 17 Maret 2024 pukul 17.57.44 WIB	Tanggal Selesai: Minggu, 17 Maret 2024 pukul 17.57.46 WIB

#### 4.5. Pembayaran Pendaftaran UTBK-SNBT 2024

Perhatikan alur pembayaran dari pendaftaran UTBK-SNBT 2024!

##### Peserta UTBK-SNBT 2024 KIP Kuliah

Bagi peserta UTBK-SNBT 2024 pemegang KIP Kuliah nonbayar **TIDAK** perlu membayar biaya pendaftaran UTBK-SNBT 2024, sehingga Anda dapat langsung menekan tombol **Ambil Kartu Peserta**

**Kode Pembayaran: -**

Kadaluarsa pada: -

**NONBAYAR**

KIP Kuliah (Gratis Biaya UTBK)

Nama	NISN	Tanggal Lahir
Siswa Reguler 1 <b>TESTER</b>	T000000001	01 Januari 2006

Kebutuhan Khusus	Status KIP Kuliah
Tunanetra	<b>TERDAFTAR (GRATIS BIAYA UTBK)</b>

Pusat UTBK  
9990 - PUSAT UTBK TESTER

Nomor Peserta UTBK  
249990050146 **TESTER**

Tanggal	Waktu
Jumat, 3 Mei 2024	06.45 WIB - 10.30 WIB

Lokasi	Ruangan
JL. Pusat UTBK Tester 99999	Ruang Virtual UTBK Tester 02

Alamat  
JL. Pusat UTBK Tester 99999

 [Ambil Kartu Peserta](#)

### Peserta UTBK-SNBT 2024 Non-KIP Kuliah

1. Tekan tombol **Unduh Slip Bayar** untuk mengunduh slip bayar untuk membayar biaya pendaftaran UTBK-SNBT 2024.

## UTBK 1

**Kode Pembayaran: 19513347**

Keseluruhan pada: Sen, 01/04/2024, 17:57 WIB

### MENUNGGU PEMBAYARAN

📄 Silakan unduh slip bayar dan melakukan pembayaran. Petunjuk pembayaran dapat dilihat pada situs web SNPMB 07.

Nama	NISN	Tanggal Lahir
Siswa Reguler 1 <b>TESTER</b>	T000000001	01 Januari 2006
Kebutuhan Khusus	Status KIP Kuliah	
Tidak ada	<b>TIDAK TERDAFTAR</b>	
Pusat UTBK	3820 - INSTITUT TEKNOLOGI SEPULUH NOPEMBER	

📄 Unduh Slip Bayar

- Setelah Anda mengunduh slip bayar, maka Anda akan mendapat slip bayar seperti pada gambar berikut. Anda dimohon untuk segera membayarkan biaya pendaftaran UTBK-SNBT 2024 dalam **jangka waktu yang telah ditentukan** menggunakan **kode pembayaran** yang ada.

**SNPMB**  
 Seleksi Nasional Masuk Perguruan Tinggi  
 Badan Pengelolaan Pengujian Pendidikan

**SLIP PEMBAYARAN BIAYA UTBK 2024**

**KODE PEMBAYARAN : 19513347**  
 Pembayaran harus dilakukan sebelum tanggal 01-04-2024 pukul 10:57 WIB

Kode Pembayaran ini berlaku bagi calon peserta UTBK sebagai berikut :

NISN : 1000000001  
 NAMA : Siwa Regeneri  
 TANGGAL LAHIR : 01-01-2006

Pembayaran dapat dilakukan melalui :

Bank Mandiri : ATM Mandiri dan Livin' by Mandiri  
 Bank BNI : ATM BNI, BNI Mobile Banking, dan BNI Ajaib46  
 Bank BTN : ATM BTN dan BTN Mobile  
 Bank BJB : BJB46  
 Bank BSI : ATM BSI, BSI Internet Banking, dan BSI Mobile

Apabila sudah melakukan pembayaran biaya UTBK, maka tidak dapat UTBK dan peserta UTBK yang telah ambil PBB tidak dapat diubah dengan alasan apa pun.

Setelah melakukan pembayaran, Anda harus lagi kembali untuk menyelesaikan proses pendaftaran UTBK 2024

Apabila ada hal-hal yang kurang jelas tentang informasi pembayaran UTBK 2024, Anda dapat menghubungi di:  
<https://regisbtppt.kemdiknas.go.id/>, atau  
 mengklik nomor Help Desk 021-7582 atau  
<https://chat.snpmb-hppp.kemdiknas.go.id/>  
 atau di nomor telepon 021-7582-420

- Setelah melakukan pembayaran, maka tampilan layar Anda akan berubah seperti gambar berikut. Tekan tombol **Ambil Kartu Peserta** untuk mengunduh Kartu Peserta.



**Kode Pembayaran: T9513347**

**TERBAYAR**

Kadaluarsa pada: Sen, 01/04/2024, 12:57 WIB

pada: Min, 17/03/2024, 18:04 WIB melalui Sank Tester

Nama: Siswa Reguler 1 **TESTER**      NISN: T000000001      Tanggal Lahir: 01 Januari 2006

Kebutuhan Kanvas: Tidak ada      Status IOP Kuliah: **TIDAK TERDAFTAR**

Pusat UTBK  
3820 - INSTITUT TEKNOLOGI SEPULUH NOPEMBER

Nomor Peserta UTBK:  
243820990001 **TESTER**

Tanggal: Selasa, 30 April 2024      Waktu: 06:45 WIB - 10:30 WIB

Lokasi: Jl. Raya ITS, Keputih, Sukolilo, Kota SBY, Jawa Timur 60111      Ruangan: Labi Komputasi SC-301, Lantai 3

Alamat:  
Jl. Raya ITS, Keputih, Sukolilo, Kota SBY, Jawa Timur 60111

 [Amal Kartu Peserta](#)

## 5. Unduh Kartu Tanda Peserta

Baik bagi peserta UTBK-SNBT 2024 **pemegang KIP Kuliah** maupun **bukan pemegang KIP Kuliah**, ikuti langkah berikut untuk unduh Kartu Tanda Peserta UTBK-SNBT 2024!

1. Anda dapat melihat **pilihan program studi** dan **portofolio** yang telah disimpan permanen sebelumnya tetapi Anda **tidak dapat memilih kembali program studi**.
2. Anda dapat **menyimpan kartu UTBK-SNBT 2024** untuk **dibawa** saat **pelaksanaan ujian** berlangsung dan **daftar ulang SNBT**.



1 / 1



# SNPMB

Badan Nasional Pengukuran dan Penilaian Pendidikan  
Badan Penyelenggaraan Pengujian Pendidikan

## KARTU TANDA PESERTA UTBK-SNBT TAHUN 2024

**NOMOR PESERTA** : 24-3620-990001  
**NAMA PESERTA** : Edoes Rogelur I  
**TANGGAL LAHIR** : 12-01-2006  
**NISN** : 7000000002

### JADWAL UTBK

**HARI** : Selasa  
**TANGGAL** : 30-04-2024  
**JAM** : 06:30 - 10:30 WIB

**Peserta harus hadir 1 jam sebelum ujian dimulai.**

### LOKASI UTBK

**PUSAT UTBK** : INSTITUT TEKNOLOGI SEPULUH NOPEMBER  
**LOKASI** : Jl. Raya ITS, Sekeloa, Sobellilo, Kota SUR, Jawa Timur 60111  
**RUANG** : 204-2040001-01-01-010001-1  
**ALAMAT** : Jl. Raya ITS, Sekeloa, Sobellilo, Kota SUR, Jawa Timur 60111

### PILIHAN PRODI

**PILIHAN 1** : **KELOMPOK TEKNOLOGI DAN MATEMATIKA**  
 3620 - 01 - 01 - 010001 - 01  
**PILIHAN 2** : **INSTITUT TEKNOLOGI SEPULUH NOPEMBER**  
 3620 - 01 - 01 - 010001 - 01  
**PILIHAN 3** : **INSTITUT TEKNOLOGI SEPULUH NOPEMBER**  
 3620 - 01 - 01 - 010001 - 01  
**PILIHAN 4** : **KELOMPOK TEKNOLOGI DAN MATEMATIKA (PDD)**  
 3620 - 01 - 01 - 010001 - 01

### 1. PERSIAPAN YANG HARUS DIRAWA PADA HARI UJIAN:

- Kartu Tanda Peserta UTBK-SNBT 2024
- Paspor / KTP / Kartu Keluarga (KK) yang diterbitkan paling belakunya 6 (enam) bulan sebelum pelaksanaan ujian
- Kartu Keluarga (KK) yang diterbitkan paling belakunya 6 (enam) bulan sebelum pelaksanaan ujian
- Kartu Keluarga (KK) yang diterbitkan paling belakunya 6 (enam) bulan sebelum pelaksanaan ujian
- Kartu Keluarga (KK) yang diterbitkan paling belakunya 6 (enam) bulan sebelum pelaksanaan ujian

### 2. LOKASI UTBK HARUS DIHAT SATE HARI SEBELUM PELAKSANAAN UJIAN

### 3. PESERTA HARUS DALAM KONDISI SEHAT



Simpan Kartu Peserta

- Pastikan bahwa Anda telah membaca dan memahami dengan seksama seluruh petunjuk yang tertera di kartu UTBK-SNBT 2024.

	 <h1 style="margin: 0;">SNPMB</h1> <p style="font-size: small; margin: 0;">       Badan Penyelenggara Pengujian Pendidikan        Badan Penyelenggara Pengujian Pendidikan     </p> <h2 style="margin: 0;">KARTU TANDA PESERTA UTBK-SNBT TAHUN 2024</h2>
<p> <b>NOMOR PESERTA</b> : 24-3820-900001  <b>NAMA PESERTA</b> : Siswa Reguler 1  <b>TANGGAL LAHIR</b> : 01-01-2006  <b>NISN</b> : 1000000001     </p>	
<p> <b>JADWAL UTBK</b>  <b>HARI</b> : Selasa  <b>TANGGAL</b> : 30-04-2024  <b>JAM</b> : 06:45 - 10:30 WIB  <b>Peserta harus hadir 1 jam sebelum ujian dimulai.</b> </p> <p> <b>LOKASI UTBK</b>  <b>PUSAT UTBK</b> : INSTITUT TEKNOLOGI SEPULUH NOPEMBER  <b>LOKASI</b> : Jl. Raya ITS, Sekeloa, Sukolilo, Kota SUR, Jawa Timur 60115  <b>RUANG</b> : 101 (Ruang) 57-301, Lantai 3  <b>ALAMAT</b> : Jl. Raya ITS, Sekeloa, Sukolilo, Kota SUR, Jawa Timur 60115     </p>	
<p> <b>PILIHAN PRODUK</b>  <b>PILIHAN 1</b> : INSTITUT TEKNOLOGI SEPULUH NOPEMBER        382040 - INFORMATIKA  <b>PILIHAN 2</b> : INSTITUT TEKNOLOGI SEPULUH NOPEMBER        382042 - SISTEM BAYASAH PERANGKAT LUNAK  <b>PILIHAN 3</b> : INSTITUT TEKNOLOGI SEPULUH NOPEMBER        382040 - INFORMATIKA  <b>PILIHAN 4</b> : INSTITUT TEKNOLOGI SEPULUH NOPEMBER (PENG)        382040 - INFORMATIKA     </p>	
<p> <b>1. PERSIAPAN YANG HARUS DIBAWA PADA HARI UJIAN</b> <ul style="list-style-type: none"> <li>Kartu Tanda Peserta UTBK-SNBT 2024</li> <li>Foto ukuran 2x2 cm berwarna Kewarganegaraan Kelas II asli yang ditandatangani oleh Kepala Sekolah serta bertampan asli siswa, NISN, dan NISN sekolah, dan pasfoto siswa terbaru (3 buah terakhir)</li> <li>Biagi Lulusan 2022 dan 2023 (paspor/Lebaran/paspor)</li> <li>Identitas lain (misal seperti KTP atau SIM)</li> </ul> </p> <p> <b>2. LOKASI UTBK HARUS DILIHAT SATU HARI SEBELUM PELAKSANAAN UJIAN.</b> </p> <p> <b>3. PESERTA HARUS DALAM KONDISI SEHAT.</b> </p>	